



LDB
EMPRESAS

CAMPO MOURÃO
FEVEREIRO 2020



Prezados Senhores,

Este documento tem por objetivo apresentar as principais características e informações referente a sua carteira de investimentos, na intenção de ajudá-lo na tomada de decisão e acompanhamento da mesma.

As informações contidas neste documento se destinam somente à orientação de caráter geral e fornecimento de informações sobre o tema de interesse. Nossos estudos são baseados em informações disponíveis ao público, consideradas confiáveis na data de publicação. Dado que as opiniões nascem de julgamentos e estimativas, estão sujeitas a mudanças. Nossos relatórios não representam oferta de negociação de valores mobiliários ou outros instrumentos financeiros.

Informações adicionais sobre quaisquer empresas, valores mobiliários ou outros instrumentos financeiros podem ser obtidas mediante solicitação.

O presente relatório apresenta todas as informações e índices disponíveis até o dia 23.03.2020.

Não é permitido a divulgação e a utilização deste e de seu respectivo conteúdo por pessoas não autorizadas pela LDB CONSULTORIA FINANCEIRA.

Permanecemos à disposição para quaisquer esclarecimentos que se fizerem necessários e muito obrigado,

Equipe LDB Empresas.

EXTRATO CONSOLIDADO DE ATIVOS

Posição de Ativos e Enquadramento

RENDA FIXA

74,45%

Artigo 7º I, Alínea b (Fundos 100% Títulos Públicos)

Gestor	Admin.	Ativo	Volatilid. a.a. (%)	Rentab. Mês (%)	Rentab. Ano (%)	Valor (R\$)	% Carteira	PL do Fundo	% Fundo
BB	BB	BB PREVID RF IRF-M1	0,26	0,35	0,77	5.006.444,46	3,61	7.492.585.716,79	0,07
CEF	CEF	FI CAIXA BRASIL IMA B TP RF LONGO PRAZO	4,91	0,44	0,69	5.647.181,85	4,07	6.609.422.706,56	0,09
CEF	CEF	FI CAIXA BRASIL IRF-M 1 TP RF	0,25	0,36	0,79	4.102.860,02	2,96	10.513.960.188,40	0,04
CEF	CEF	FI CAIXA BRASIL IMAB 5 TP RF LONGO PRAZO	1,98	0,63	1,18	11.198.551,26	8,07	9.698.235.388,71	0,12
BB	BB	BB PREV RF IDKA2	1,50	0,63	1,02	12.715.895,47	9,17	6.830.764.502,36	0,19
CEF	CEF	FI CAIXA BRASIL IDKA IPCA 2A TP RF LP	1,51	0,60	1,06	6.903.578,76	4,98	8.419.154.798,69	0,08
BB	BB	BB PREVID RF IMA-B 5 LP FIC FI	1,97	0,65	1,21	13.107.039,12	9,45	4.537.919.668,21	0,29
CEF	CEF	FIC BRASIL GESTAO ESTRATEGICA RF	3,44	0,62	1,44	23.443.720,99	16,90	10.626.779.468,55	0,22
Sub-total Artigo 7º I, Alínea b			1,41	0,59	1,15	82.125.271,93	59,20		

Artigo 7º IV, Alínea a (Fundos de Renda Fixa)

Gestor	Admin.	Ativo	Volatilid. a.a. (%)	Rentab. Mês (%)	Rentab. Ano (%)	Valor (R\$)	% Carteira	PL do Fundo	% Fundo
ITAU	ITAU	ITAU INSTITUCIONAL ALOCACAO DINAMICA RF FICFI	1,69	0,26	0,60	3.027.466,32	2,18	5.092.614.949,01	0,06
BRAM	BRANDESCO	BRANDESCO FIC FI RF ALOCACAO DINAMICA	2,18	0,39	0,82	16.162.482,73	11,65	1.234.231.884,13	1,31
Sub-total Artigo 7º IV, Alínea a			1,45	0,36	0,78	19.189.949,05	13,83		

Artigo 7º VII, Alínea a (Cota Sênior de FIDC)

Gestor	Admin.	Ativo	Volatilid. a.a. (%)	Rentab. Mês (%)	Rentab. Ano (%)	Valor (R\$)	% Carteira	PL do Fundo	% Fundo
AURORA	CM CAPITAL	FIDC GGR PRIME I	15,54	-1,21	-0,70	1.957.015,94	1,41	176.240.501,19	1,11
Sub-total Artigo 7º VII, Alínea a			15,54	-1,21	-0,70	1.957.015,94	1,41		
Renda Fixa			1,62	0,52	1,07	103.272.236,92	74,45		

EXTRATO CONSOLIDADO DE ATIVOS

RENDA VARIÁVEL E INVESTIMENTOS ESTRUTURADOS

25,55%

Artigo 8º II, Alínea a (Fundos de Ações)

Gestor	Admin.	Ativo	Volatilid. a.a. (%)	Rentab. Mês (%)	Rentab. Ano (%)	Valor (R\$)	% Carteira	PL do Fundo	% Fundo
BRAM	BEM	BRADERCO F I A SELECTION	20,11	-11,06	-12,20	2.392.310,84	1,72	852.904.449,09	0,28
CONSTÂNCIA	BEM	CONSTÂNCIA LEGAN BRASIL FIA	18,59	-7,98	-8,61	1.471.349,19	1,06	292.097.042,05	0,50
BRAM	BRADERCO	BRAD FC DE FIA INSTITUCIONAL IBRX ALPHA	18,85	-8,19	-8,43	3.537.353,19	2,55	224.637.830,02	1,57
ITAU	ITAU	ITAU INSTITUCIONAL ACOES PHOENIX FICFI	19,26	-9,27	-7,93	1.468.749,72	1,06	2.262.526.519,52	0,06
BB	BB	BB AÇÕES VALOR FIC FIA	18,81	-8,96	-10,27	6.177.008,39	4,45	798.991.874,74	0,77
CEF	CEF	FIC FIA CAIXA BRASIL ACOES LIVRE	19,22	-6,57	-5,40	2.666.258,04	1,92	171.751.342,60	1,55
Sub-total Artigo 8º II, Alínea a			26,48	-8,69	-9,15	17.713.029,37	12,77		

Artigo 8º III (Fundos Multimercados)

Gestor	Admin.	Ativo	Volatilid. a.a. (%)	Rentab. Mês (%)	Rentab. Ano (%)	Valor (R\$)	% Carteira	PL do Fundo	% Fundo
CEF	CEF	FIC CAIXA ALOCACAO MACRO MULTIMERCADO LP	4,03	-1,51	-0,84	9.543.177,19	6,88	6.152.155.591,60	0,16
Sub-total Artigo 8º III			4,03	-1,51	-0,84	9.543.177,19	6,88		

Artigo 8º IV, Alínea a (Fundos de Participações)

Gestor	Admin.	Ativo	Volatilid. a.a. (%)	Rentab. Mês (%)	Rentab. Ano (%)	Valor (R\$)	% Carteira	PL do Fundo	% Fundo
A5	PLANNER	W7 FIP MULTISTRATÉGIA	1,21	-0,14	-0,31	3.159.808,19	2,28	136.709.403,75	2,31
PLANNER	DAYCOVAL	FIP LA SHOPPING CENTERS	12,71	-0,14	-0,28	2.338.138,36	1,69	200.623.541,86	1,17
Sub-total Artigo 8º IV, Alínea a			0,53	-0,14	-0,30	5.497.946,55	3,96		

Artigo 8º IV, Alínea b (Fundos de Investimentos Imobiliários)

Gestor	Admin.	Ativo	Volatilid. a.a. (%)	Rentab. Mês (%)	Rentab. Ano (%)	Valor (R\$)	% Carteira	PL do Fundo	% Fundo
PLANNER	PLANNER	CARE11	60,70	3,48	-7,75	2.687.094,97	1,94	249.657.925,39	1,08
Sub-total Artigo 8º IV, Alínea b			60,70	3,48	-7,75	2.687.094,97	1,94		

Renda Variável e Investimentos Estruturados

15,41 -4,71 -6,82 35.441.248,08 25,55

EXTRATO CONSOLIDADO DE ATIVOS

Total

138.713.485,00

100,00

EXTRATO CONSOLIDADO DE ATIVOS

Enquadramento da Carteira

Artigo	Tipo de Ativo	Valor(R\$)	% Carteira	Política de Investimentos			
				Mínimo	Objetivo	Máximo	Limite Legal
Renda Fixa							
Artigo 7º I, Alínea b	Fundos 100% Títulos Públicos	82.125.271,93	59,20	20,00	30,00	90,00	100,00
Artigo 7º IV, Alínea a	Fundos de Renda Fixa	19.189.949,05	13,83	10,00	30,00	40,00	40,00
Artigo 7º VII, Alínea a	Cota Sênior de FIDC	1.957.015,94	1,41	0,00	0,00	5,00	5,00
	Total Renda Fixa	103.272.236,92	74,45				
Renda Variável e Investimentos Estruturados							
Artigo 8º II, Alínea a	Fundos de Ações	17.713.029,37	12,77	7,00	12,00	20,00	20,00
Artigo 8º III	Fundos Multimercados	9.543.177,19	6,88	7,00	8,00	10,00	10,00
Artigo 8º IV, Alínea a	Fundos de Participações	5.497.946,55	3,96	0,00	4,30	5,00	5,00
Artigo 8º IV, Alínea b	Fundos de Investimentos Imobiliários	2.687.094,97	1,94	0,00	2,70	5,00	5,00
	Total Renda Variável e Investimentos Estruturados	35.441.248,08	25,55				

EXTRATO CONSOLIDADO DE ATIVOS

Rentabilidades por Artigo

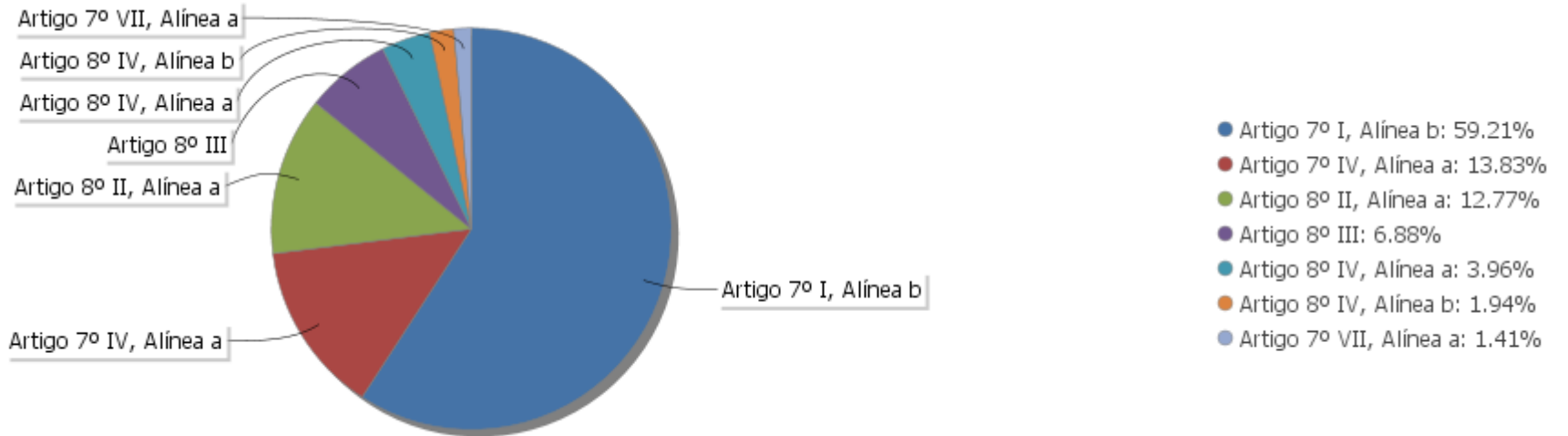
Estratégia Indexador	No Mês	No Ano	3 meses	6 meses	12 meses	No Mês(R\$)	No Ano(R\$)
Artigo 7º I, Alínea b % do CDI	0,59 199,43	1,15 171,78				474.329,14	929.801,04
Artigo 7º IV, Alínea a % do CDI	0,36 123,21	0,78 115,62				58.718,49	127.562,72
Artigo 7º VII, Alínea a % do CDI	-1,21 -411,11	-0,70 -104,46				-11.868,76	6.464,45
Artigo 8º II, Alínea a Var. IBOVESPA p.p.	-8,69 -0,26	-9,15 0,78				-1.686.360,79	-1.782.921,34
Artigo 8º III Var. IBOVESPA p.p.	-1,51 6,92	-0,84 9,09				-146.250,10	-80.465,28
Artigo 8º IV, Alínea a Var. IBOVESPA p.p.	-0,14 8,29	-0,30 9,62				-7.640,12	-16.500,50
Artigo 8º IV, Alínea b Var. IBOVESPA p.p.	3,48 11,91	-7,75 2,17				90.322,52	-225.806,30
						-1.228.749,62	-1.041.865,21

Análise de Liquidez

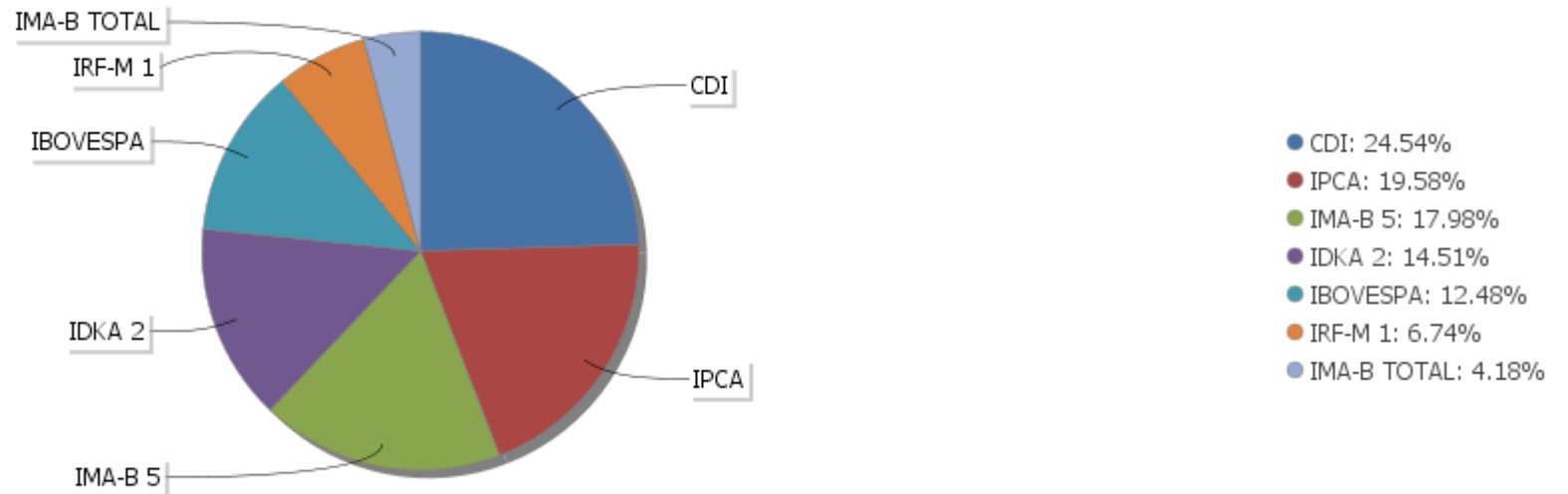
Período	Valor (R\$)	(%)	Valor Acumulado (R\$)	(%) Acum.
de 0 a 30 dias	125.081.514,12	90,17	125.081.514,12	90,17
de 31 a 364 dias	6.177.008,39	4,45	131.258.522,51	94,63
acima de 365 dias	7.454.962,49	5,37	138.713.485,00	100,00

EXTRATO CONSOLIDADO DE ATIVOS

Alocação por Artigo

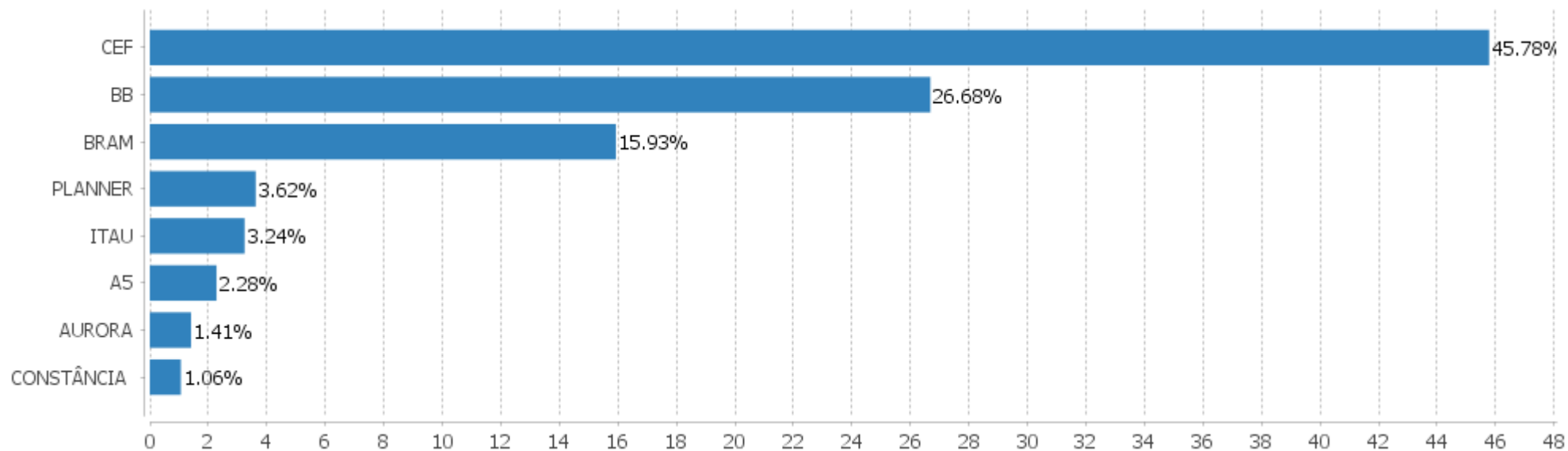


Alocação Por Estratégia



EXTRATO CONSOLIDADO DE ATIVOS

Alocação por Gestor



EXTRATO CONSOLIDADO DE ATIVOS

Rentabilidades da Carteira versus Meta Atuarial

Ano	Jan	Fev	Mar	Abr	Mai	Jun	Jul	Ago	Set	Out	Nov	Dez	Rent.Ano
2020	0,13	-0,88											-0,75
IPCA + 6%	0,72	0,67											1,39
p.p. indexador	-0,59	-1,55											-2,14

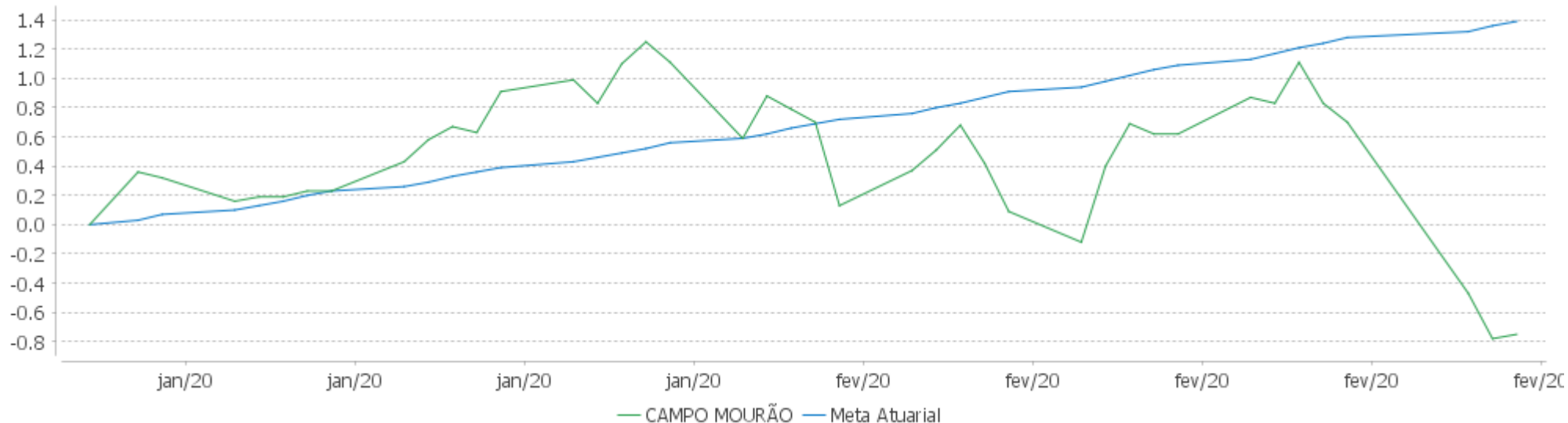
PERFORMANCE SOBRE A META ATUARIAL

RELATÓRIO TRIMESTRAL

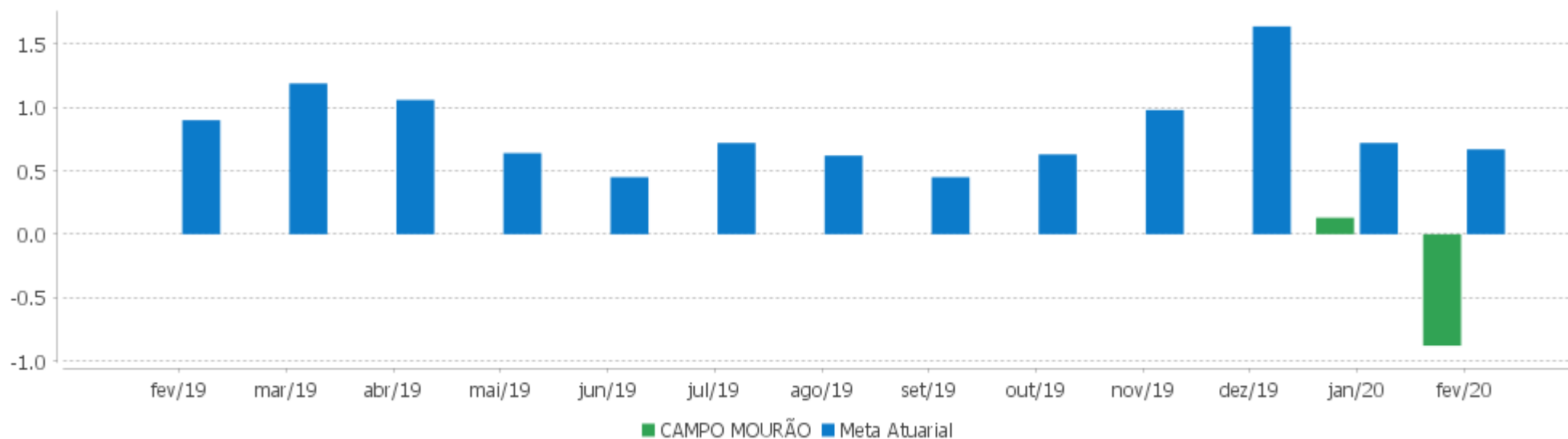
	Quantidade	Perc. (%)	Período	Carteira	Meta Atuarial	p.p. Indx.	Volatilidade Anual
Meses acima da Meta Atuarial	0	0,00	03 meses				
Meses abaixo da Meta Atuarial	2	100,00	06 meses				
			12 meses				
			24 meses				
			36 meses				
Maior rentabilidade da Carteira	0,13	2020-01					
Menor rentabilidade da Carteira	-0,88	2020-02	Desde 31/12/2019	-0,75	1,39	-2,14	4,75

EXTRATO CONSOLIDADO DE ATIVOS

Evolução



Rentabilidades Mensais - 12 últimos meses



EXTRATO CONSOLIDADO DE ATIVOS

Performance dos Fundos

Fundo Variação da Estratégia	No Mês	No Ano	3 meses	6 meses	12 meses	24 meses	36 meses
FIDC GGR PRIME I % do CDI	-1,21 -411,11	-0,70 -104,46	-0,24 -22,50	0,84 35,00	-5,60 -100,47	-22,88 -185,44	-23,45 -104,73
FI CAIXA BRASIL IMA B TP RF LONGO PRAZO Var. IMA-B TOTAL p.p.	0,44 -0,01	0,69 -0,03	2,69 -0,04	6,35 -0,19	17,63 -0,37	34,00 -0,65	48,25 -1,02
FI CAIXA BRASIL IMAB 5 TP RF LONGO PRAZO Var. IMA-B 5 p.p.	0,63 -0,01	1,18 -0,03	2,40 -0,05	5,51 -0,15	11,87 -0,29	22,95 -0,54	37,12 -0,84
BB PREV RF IDKA2 Var. IDKA 2 p.p.	0,63 -0,06	1,02 -0,21	2,18 -0,26	5,12 -0,25	10,31 -0,88	20,84 -1,68	34,64 -3,12
FIC BRASIL GESTAO ESTRATEGICA RF Var. IPCA p.p.	0,62 0,37	1,44 0,98	2,04 0,43	5,45 3,26	14,23 10,23	25,27 17,21	37,87 26,74
BB PREVID RF IRF-M1 Var. IRF-M 1 p.p.	0,35 -0,03	0,77 -0,05	1,17 -0,07	2,72 -0,15	6,24 -0,28	13,31 -0,55	24,21 -0,86
FI CAIXA BRASIL IDKA IPCA 2A TP RF LP Var. IDKA 2 p.p.	0,60 -0,08	1,06 -0,16	2,17 -0,27	4,96 -0,41	10,35 -0,84	20,98 -1,54	34,79 -2,98
BB PREVID RF IMA-B 5 LP FIC FI Var. IMA-B 5 p.p.	0,65 0,01	1,21 0,01	2,42 -0,03	5,56 -0,09	11,96 -0,21	23,02 -0,47	37,23 -0,73
FI CAIXA BRASIL IRF-M 1 TP RF Var. IRF-M 1 p.p.	0,36 -0,02	0,79 -0,04	1,19 -0,05	2,77 -0,11	6,31 -0,21	13,44 -0,41	24,42 -0,64
ITAU INSTITUCIONAL ALOCACAO DINAMICA RF FICFI Var. IPCA p.p.	0,26 0,01	0,60 0,14	0,95 -0,67	2,60 0,40	9,60 5,60	19,17 11,12	31,31 20,19
BRADESCO FIC FI RF ALOCACAO DINAMICA % do CDI	0,39 132,79	0,82 122,20	1,67 159,69	4,16 174,08	10,71 192,17	21,41 173,53	
CARE11 Var. IBOVESPA p.p.	3,48 11,91	-7,75 2,17	13,33 17,09	-23,72 -26,72	-30,00 -38,98	-41,95 -64,00	-26,54 -82,81
FIC FIA CAIXA BRASIL ACOES LIVRE Var. IBOVESPA p.p.	-6,57 1,86	-5,40 4,52	4,76 8,51	11,04 8,04			
BRAD FC DE FIA INSTITUCIONAL IBRX ALPHA	-8,19	-8,43	-1,65	4,46	14,58	31,14	
BRADESCO F I A SELECTION Var. IBOVESPA p.p.	-11,06 -2,63	-12,20 -2,28	-5,89 -2,14	-3,70 -6,71	6,90 -2,09	22,97 0,92	65,96 9,69
ITAU INSTITUCIONAL ACOES PHOENIX FICFI Var. IBOVESPA p.p.	-9,27 -0,84	-7,93 1,99	1,46 5,21	4,94 1,94	20,69 11,71	47,79 25,75	88,59 32,32
CONSTÂNCIA LEGAN BRASIL FIA Var. IBOVESPA p.p.	-7,98 0,44	-8,61 1,31	-0,77 2,99	6,52 3,52	12,73 3,74	31,52 9,48	65,88 9,62

EXTRATO CONSOLIDADO DE ATIVOS

Fundo Variação da Estratégia	No Mês	No Ano	3 meses	6 meses	12 meses	24 meses	36 meses
BB AÇÕES VALOR FIC FIA Var. IBOVESPA p.p.	-8,96 -0,53	-10,27 -0,35	-2,37 1,38	3,90 0,90	13,67 4,69	34,53 12,49	
W7 FIP MULTIESTRATÉGIA % do CDI	-0,14 -48,13	-0,31 -46,74	-0,48 -45,60	-0,98 -40,87	-1,95 -35,05	-3,95 -31,98	
FIP LA SHOPPING CENTERS % do CDI	-0,14 -46,05	-0,28 -41,62	-0,44 -42,28	-0,88 -36,94	11,55 207,26	67,02 543,10	
FIC CAIXA ALOCACAO MACRO MULTIMERCADO LP % do CDI	-1,51 -513,87	-0,84 -124,52	1,24 117,82	4,45 186,20	12,95 232,28	25,31 205,07	39,50 176,38
CDI	0,29	0,67	1,05	2,39	5,57	12,34	22,39
IBOVESPA	-8,43	-9,92	-3,75	3,00	8,98	22,05	56,27
INPC + 6%	0,59	1,29	3,03	5,12	10,13	21,34	30,86
IPCA + 6%	0,67	1,39	3,06	5,19	10,22	21,38	32,23

EXTRATO CONSOLIDADO DE ATIVOS

Indexadores

Indexador	No Mês	No Ano	3 meses	6 meses	12 meses	24 meses	36 meses
Renda Fixa							
IRF-M 1	0,38	0,82	1,25	2,87	6,52	13,85	25,06
IRF-M 1+	0,80	1,92	2,66	6,01	14,22	27,05	45,12
IRF-M TOTAL	0,65	1,53	2,17	4,91	11,86	22,99	39,06
IMA-B 5	0,64	1,20	2,45	5,66	12,17	23,49	37,96
IMA-B 5+	0,32	0,35	2,96	7,23	22,04	43,07	58,49
IMA-B TOTAL	0,45	0,71	2,73	6,54	18,00	34,65	49,27
IMA-C TOTAL	0,63	3,18	3,59	6,91	18,59	39,02	52,96
IMA-GERAL ex-C TOTAL	0,44	0,95	1,87	4,36	11,07	21,89	35,44
IMA-GERAL TOTAL	0,45	1,01	1,91	4,43	11,28	22,36	35,89
IDKA 2	0,69	1,22	2,44	5,37	11,19	22,52	37,76
IDKA 20	-0,09	-1,46	2,43	6,69	27,19	57,08	70,16
CDI	0,29	0,67	1,05	2,39	5,57	12,34	22,39
Renda Variável							
IBOVESPA	-8,43	-9,92	-3,75	3,00	8,98	22,05	56,27
IBRX 100	-8,22	-9,37	-2,78	3,55	11,15	25,47	60,69
IBRX 50	-8,66	-10,38	-4,50	2,05	6,61	18,16	52,61
SMALL CAP	-8,27	-7,86	3,80	13,95	35,70	51,63	99,83
IFIX	-3,69	-7,31	2,54	11,56	21,74	28,23	46,08
Índice Consumo - ICON	-10,00		0,78	4,44	34,77	34,01	67,27
Índice Dividendos - IDIV	-6,18	-7,66	1,56	7,52	21,63	42,31	67,61
Indicadores Econômicos							
IPCA	0,25	0,46	1,62	2,20	4,00	8,05	11,13
INPC	0,17	0,36	1,58	2,12	3,92	8,02	9,97
IGPM	-0,04	0,44	2,54	3,54	6,84	14,98	14,49
SELIC	0,29	0,67	1,05	2,39	5,57	12,34	22,41
Meta Atuarial							
IPCA + 4%	0,53	1,09	2,59	4,20	8,15	16,85	24,92

EXTRATO CONSOLIDADO DE ATIVOS

Indexador	No Mês	No Ano	3 meses	6 meses	12 meses	24 meses	36 meses
IPCA + 5%	0,60	1,24	2,82	4,70	9,18	19,10	28,54
IPCA + 5,5%	0,63	1,32	2,94	4,95	9,70	20,24	30,38
IPCA + 5,89%	0,66	1,38	3,03	5,14	10,11	21,13	31,82
IPCA + 6%	0,67	1,39	3,06	5,19	10,22	21,38	32,23
INPC + 4%	0,45	0,99	2,55	4,13	8,06	16,81	23,63
INPC + 6%	0,59	1,29	3,03	5,12	10,13	21,34	30,86

EXTRATO CONSOLIDADO DE ATIVOS

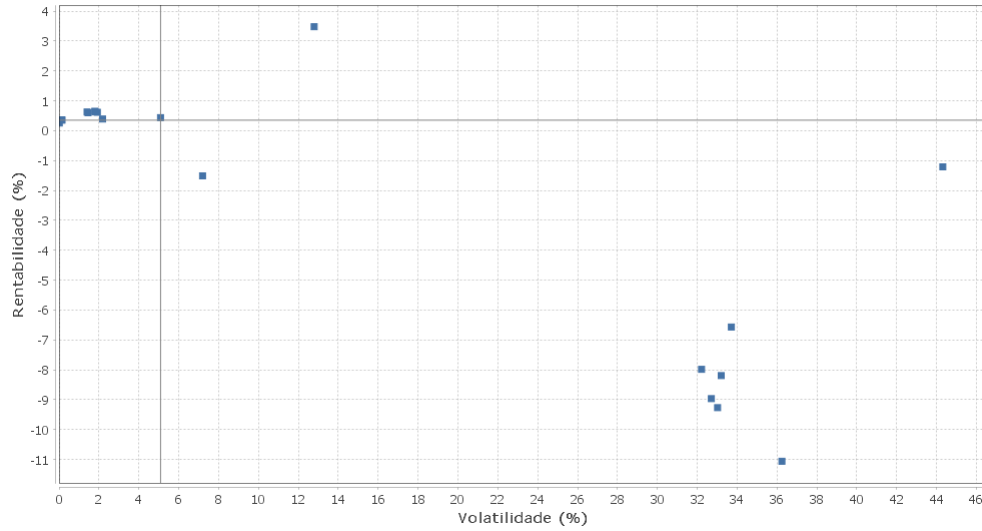
Movimentações

Data	Ativo	Aplicação	Resgate	Quantidade	Valor Cota
12/02/2020	FI CAIXA BRASIL IRF-M 1 TP RF	111.698,36	0,00	44.037,71449900	2,5364250000
12/02/2020	BRADESCO FIC FI RF ALOCACAO DINAMICA	1.185.795,22	0,00	953.094,14040850	1,2441533000
12/02/2020	FI CAIXA BRASIL IMA B TP RF LONGO PRAZO	14.201,66	0,00	4.009,55178100	3,5419570000
12/02/2020	FI CAIXA BRASIL IRF-M 1 TP RF	153.455,69	0,00	60.500,77964000	2,5364250000
12/02/2020	FI CAIXA BRASIL IRF-M 1 TP RF	603.155,33	0,00	237.797,42353900	2,5364250000
17/02/2020	FI CAIXA BRASIL IRF-M 1 TP RF	0,00	15.000,00	5.911,02934100	2,5376290000
27/02/2020	FI CAIXA BRASIL IRF-M 1 TP RF	0,00	70.000,00	27.554,44437000	2,5404250000
27/02/2020	FI CAIXA BRASIL IMA B TP RF LONGO PRAZO	0,00	70.000,00	19.966,38797700	3,5058920000
27/02/2020	FI CAIXA BRASIL IRF-M 1 TP RF	0,00	540.000,00	212.562,85724400	2,5404250000
28/02/2020	FI CAIXA BRASIL IRF-M 1 TP RF	126.682,72	0,00	49.849,31804900	2,5413130000
28/02/2020	BRADESCO FIC FI RF ALOCACAO DINAMICA	1.204.132,25	0,00	969.942,61293010	1,2414469000
28/02/2020	FI CAIXA BRASIL IRF-M 1 TP RF	8.227,71	0,00	3.237,58230400	2,5413130000
28/02/2020	FI CAIXA BRASIL IRF-M 1 TP RF	600.594,51	0,00	236.332,36441100	2,5413130000
28/02/2020	FI CAIXA BRASIL IRF-M 1 TP RF	1.849,72	0,00	727,85996800	2,5413130000

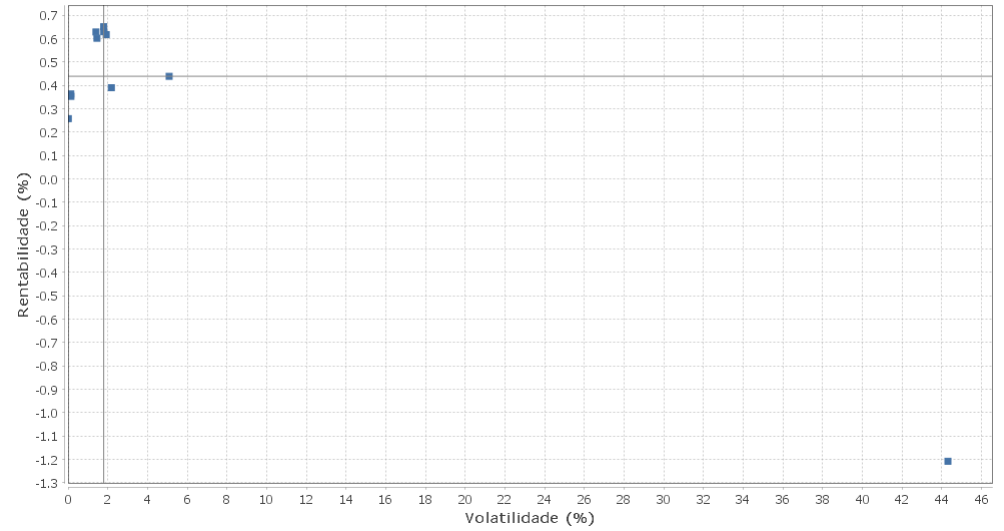
EXTRATO CONSOLIDADO DE ATIVOS

Risco - Dispersão

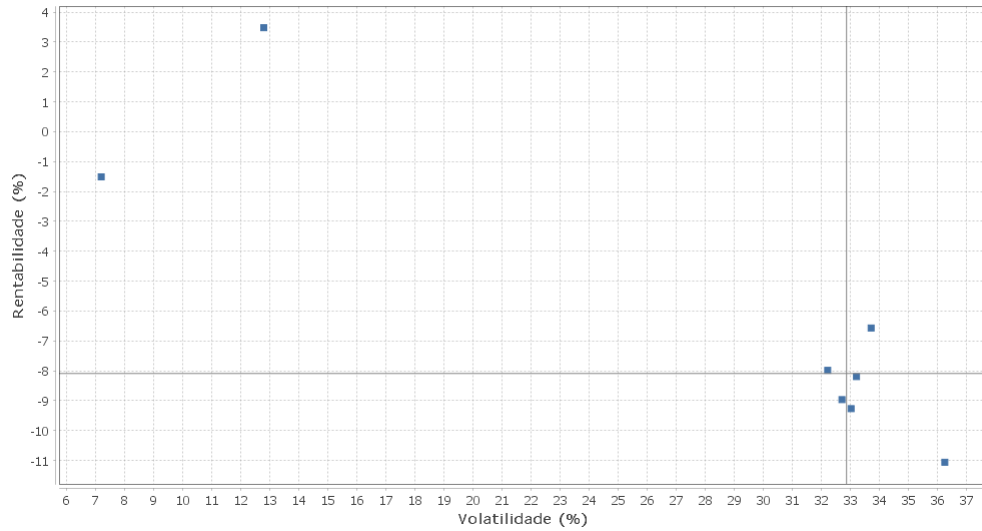
CAMPO MOURÃO - No Mês



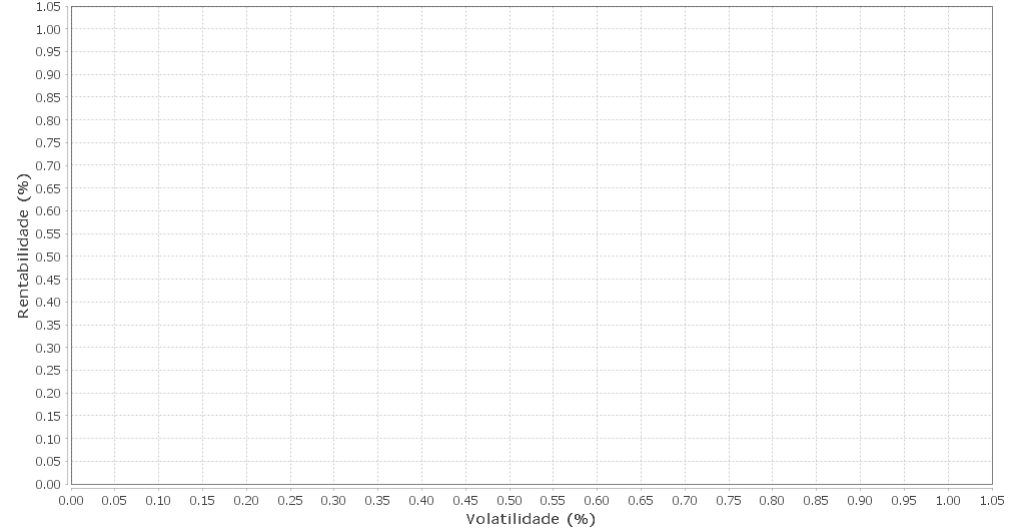
Renda Fixa - No Mês



Renda Variável e Investimentos Estruturados - No Mês



Investimentos no Exterior - No Mês



EXTRATO CONSOLIDADO DE ATIVOS

Ativo	Estratégia	Volatilidade	VaR	Rent.	Valor(R\$)	% Carteira
ITAU INSTITUCIONAL ALOCACAO DINAMICA RF FICFI	Artigo 7º IV, Alínea a	0,01	0,02	0,26	3.027.466,32	2,18
FI CAIXA BRASIL IRF-M 1 TP RF	Artigo 7º I, Alínea b	0,14	0,03	0,36	4.102.860,02	2,96
BB PREVID RF IRF-M1	Artigo 7º I, Alínea b	0,14	0,03	0,35	5.006.444,46	3,61
BB PREV RF IDKA2	Artigo 7º I, Alínea b	1,41	0,18	0,63	12.715.895,47	9,17
FI CAIXA BRASIL IDKA IPCA 2A TP RF LP	Artigo 7º I, Alínea b	1,46	0,18	0,60	6.903.578,76	4,98
BB PREVID RF IMA-B 5 LP FIC FI	Artigo 7º I, Alínea b	1,80	0,22	0,65	13.107.039,12	9,45
FI CAIXA BRASIL IMAB 5 TP RF LONGO PRAZO	Artigo 7º I, Alínea b	1,80	0,22	0,63	11.198.551,26	8,07
FIC BRASIL GESTAO ESTRATEGICA RF	Artigo 7º I, Alínea b	1,92	0,23	0,62	23.443.720,99	16,90
BRADESCO FIC FI RF ALOCACAO DINAMICA	Artigo 7º IV, Alínea a	2,18	0,25	0,39	16.162.482,73	11,65
FI CAIXA BRASIL IMA B TP RF LONGO PRAZO	Artigo 7º I, Alínea b	5,09	0,55	0,44	5.647.181,85	4,07
FIC CAIXA ALOCACAO MACRO MULTIMERCADO LP	Artigo 8º III	7,20	0,66	-1,51	9.543.177,19	6,88
CARE11	Artigo 8º IV, Alínea b	12,79	1,52	3,48	2.687.094,97	1,94
CONSTÂNCIA LEGAN BRASIL FIA	Artigo 8º II, Alínea a	32,21	2,88	-7,98	1.471.349,19	1,06
BB AÇÕES VALOR FIC FIA	Artigo 8º II, Alínea a	32,70	2,87	-8,96	6.177.008,39	4,45
ITAU INSTITUCIONAL ACOES PHOENIX FICFI	Artigo 8º II, Alínea a	33,02	2,88	-9,27	1.468.749,72	1,06
BRAD FC DE FIA INSTITUCIONAL IBRX ALPHA	Artigo 8º II, Alínea a	33,20	2,97	-8,19	3.537.353,19	2,55
FIC FIA CAIXA BRASIL ACOES LIVRE	Artigo 8º II, Alínea a	33,71	3,12	-6,57	2.666.258,04	1,92
BRADESCO F I A SELECTION	Artigo 8º II, Alínea a	36,25	3,10	-11,06	2.392.310,84	1,72
FIDC GGR PRIME I	Artigo 7º VII, Alínea a	44,31	4,52	-1,21	1.957.015,94	1,41