



LDB
EMPRESAS

CAMPO MOURÃO
ABRIL 2023



Prezados Senhores,

Este documento tem por objetivo apresentar as principais características e informações referente a sua carteira de investimentos, na intenção de ajudá-lo na tomada de decisão e acompanhamento da mesma.

As informações contidas neste documento se destinam somente à orientação de caráter geral e fornecimento de informações sobre o tema de interesse. Nossos estudos são baseados em informações disponíveis ao público, consideradas confiáveis na data de publicação. Dado que as opiniões nascem de julgamentos e estimativas, estão sujeitas a mudanças. Nossos relatórios não representam oferta de negociação de valores mobiliários ou outros instrumentos financeiros.

Informações adicionais sobre quaisquer empresas, valores mobiliários ou outros instrumentos financeiros podem ser obtidas mediante solicitação.

O presente relatório apresenta todas as informações e índices disponíveis até o dia 28.04.2023.

Não é permitido a divulgação e a utilização deste e de seu respectivo conteúdo por pessoas não autorizadas pela LDB CONSULTORIA FINANCEIRA.

Permanecemos à disposição para quaisquer esclarecimentos que se fizerem necessários e muito obrigado,

Equipe LDB Empresas.

EXTRATO CONSOLIDADO DE ATIVOS

Posição de Ativos e Enquadramento

RENDA FIXA

86,37%

Artigo 7º I, Alínea a (Títulos do Tesouro Nacional)

Emissor	Título Público	Volatilid. a.a. (%)	Rentabilidade (%)			Valor (R\$)	% Carteira
			Dia	Mês	Ano		
TESOURO NACIONAL	NTN-B 150535 (5,750000%)	2,90	0,05	0,94	4,62	572.759,12	0,26
TESOURO NACIONAL	NTN-B 150545 (5,680000%)	2,83	0,05	0,94	4,60	10.519.422,11	4,78
TESOURO NACIONAL	NTN-B 150555 (5,760000%)	2,84	0,05	0,94	4,62	42.173.564,12	19,16
TESOURO NACIONAL	NTN-B 150555 (5,790000%)	2,85	0,05	0,94	4,63	10.536.862,41	4,79
TESOURO NACIONAL	NTN-B 150840 (5,790000%)	1,16	0,05	0,94	4,63	9.665.813,83	4,39
TESOURO NACIONAL	NTN-B 150840 (5,820000%)	1,17	0,05	0,95	4,64	508.484,16	0,23
TESOURO NACIONAL	NTN-B 150850 (5,820000%)	1,17	0,05	0,95	4,64	5.103.858,31	2,32
TESOURO NACIONAL	NTN-B 150850 (5,930000%)	1,19	0,05	0,95	4,68	6.114.790,44	2,78
Sub-total Artigo 7º I, Alínea a		0,63	0,05	0,94	4,63	85.195.554,50	38,70

Artigo 7º I, Alínea b (Fundos 100% Títulos Públicos)

Gestor	Admin.	Ativo	Volatilid. a.a. (%)	Rentabilidade (%)			Valor (R\$)	% Carteira	PL do Fundo	% Fundo
				Dia	Mês	Ano				
BB	BB	BB PREV RF IRF-M1 TÍTULOS PÚBLICOS FIC FI	0,40	0,02	0,83	4,11	6.136.994,27	2,79	6.489.955.274,11	0,09
CAIXA DTVM	CEF	FI CAIXA BRASIL IRF M 1 TÍTULOS PÚBLICOS RF	0,40	0,02	0,84	4,20	31.391.477,88	14,26	7.326.400.964,83	0,43
CAIXA DTVM	CEF	FI CAIXA BRASIL IMA B 5 TÍTULOS PÚBLICOS RF LP	2,50	-0,10	0,89	5,25	8.750.551,30	3,97	8.356.195.901,98	0,10
BB	BB	BB PREV RF IDKA2	2,75	-0,15	0,68	5,08	13.469.024,78	6,12	7.136.555.126,91	0,19
CAIXA DTVM	CEF	FI CAIXA BRASIL IDKA IPCA 2A TÍTULOS PÚBLICOS RF LP	2,85	-0,13	0,72	5,12	5.316.462,13	2,41	6.998.568.436,27	0,08
BB	BB	BB PREV RF IMA-B 5 LP FIC FI	2,52	-0,10	0,89	5,25	16.775.958,84	7,62	5.743.838.589,97	0,29

EXTRATO CONSOLIDADO DE ATIVOS

Gestor	Admin.	Ativo	Volatilid. a.a. (%)	Rentabilidade (%)			Valor (R\$)	% Carteira	PL do Fundo	% Fundo
				Dia	Mês	Ano				
ITAU	ITAU	ITAU INSTITUCIONAL ALOCACAO DINAMICA RF FICFI	3,76	-0,23	1,23	5,40	5.127.504,44	2,33	1.969.463.967,87	0,26
Sub-total Artigo 7º I, Alínea b			1,98	-0,07	0,84	4,79	86.967.973,64	39,50		

Artigo 7º III, Alínea a (Fundos Renda Fixa)

Gestor	Admin.	Ativo	Volatilid. a.a. (%)	Rentabilidade (%)			Valor (R\$)	% Carteira	PL do Fundo	% Fundo
				Dia	Mês	Ano				
BB	BB	BB PREV RF FLUXO FIC	0,03	0,05	0,83	3,85	35.485,17	0,02	4.036.788.225,11	0,00
BRAM	BRADERSCO	BRADERSCO FIC FI RF ALOCACAO DINAMICA	3,07	-0,13	1,38	5,00	16.566.015,99	7,52	679.611.640,94	2,44
Sub-total Artigo 7º III, Alínea a			3,07	-0,13	1,38	5,00	16.601.501,16	7,54		

Artigo 7º V, Alínea a (FIDC Cota Sênior)

Gestor	Admin.	Ativo	Volatilid. a.a. (%)	Rentabilidade (%)			Valor (R\$)	% Carteira	PL do Fundo	% Fundo
				Dia	Mês	Ano				
GRAPHEN	CM CAPITAL	GBX PRIME I FUNDO INVESTIMENTO DIREITOS CREDITORIOS	5,34	0,04	0,04	0,18	1.390.859,44	0,63	125.254.864,25	1,11
Sub-total Artigo 7º V, Alínea a			5,34	0,04	0,04	0,18	1.390.859,44	0,63		
Renda Fixa			1,26	-0,02	0,93	4,70	190.155.888,74	86,37		

EXTRATO CONSOLIDADO DE ATIVOS

RENTA VARIÁVEL

1,79%

Artigo 8º I (Fundos de Ações)

Gestor	Admin.	Ativo	Volatilid. a.a. (%)	Rentabilidade (%)			Valor (R\$)	% Carteira	PL do Fundo	% Fundo
				Dia	Mês	Ano				
CAIXA DTVM	CEF	FIC FIA CAIXA BRASIL ACOES LIVRE	19,58	1,51	2,89	-2,45	3.936.281,82	1,79	497.437.394,67	0,79
Sub-total Artigo 8º I			19,58	1,51	2,89	-2,45	3.936.281,82	1,79		
Renda Variável			19,65	1,51	2,89	-2,45	3.936.281,82	1,79		

EXTRATO CONSOLIDADO DE ATIVOS

INVESTIMENTOS NO EXTERIOR

3,94%

Artigo 9º III (Fundos de Ações - BDR Nível I)

Gestor	Admin.	Ativo	Volatilid. a.a. (%)	Rentabilidade (%)			Valor (R\$)	% Carteira	PL do Fundo	% Fundo
				Dia	Mês	Ano				
CAIXA DTVM	CEF	FIA CAIXA INSTITUCIONAL BDR NÍVEL I	25,10	0,03	-0,66	7,74	8.668.431,65	3,94	1.992.900.655,39	0,43
Sub-total Artigo 9º III			25,10	0,03	-0,66	7,74	8.668.431,65	3,94		
Investimentos no Exterior			25,10	0,03	-0,66	7,74	8.668.431,65	3,94		

EXTRATO CONSOLIDADO DE ATIVOS

INVESTIMENTOS ESTRUTURADOS

7,52%

Artigo 10º I (Fundos Multimercados)

Gestor	Admin.	Ativo	Volatilid. a.a. (%)	Rentabilidade (%)			Valor (R\$)	% Carteira	PL do Fundo	% Fundo
				Dia	Mês	Ano				
CAIXA DTVM	CEF	CAIXA BOLSA AMERICANA FI MULTIMERCADO LP	22,47	0,86	1,96	10,96	12.170.478,62	5,53	1.620.180.004,79	0,75
Sub-total Artigo 10º I			22,47	0,86	1,96	10,96	12.170.478,62	5,53		

Artigo 10º II (Fundo de Participação)

Gestor	Admin.	Ativo	Volatilid. a.a. (%)	Rentabilidade (%)			Valor (R\$)	% Carteira	PL do Fundo	% Fundo
				Dia	Mês	Ano				
A5	PLANNER	W7 FIP MULTIESTRATÉGIA	7,26	-0,13	-0,13	-0,57	2.876.473,25	1,31	124.060.290,05	2,32
LEGATUS	BTG PACTUAL	FI IMOBILIÁRIO MACAM SHOPPING	68,50	-0,12	-0,12	104,18	1.504.964,88	0,68	155.004.456,26	0,97
Sub-total Artigo 10º II			19,04	-0,12	-0,12	20,70	4.381.438,13	1,99		
Investimentos Estruturados			18,09	0,60	1,40	13,38	16.551.916,75	7,52		

EXTRATO CONSOLIDADO DE ATIVOS

FUNDOS IMOBILIÁRIOS

0,39%

Artigo 11º (Fundo de Investimento Imobiliário)

Gestor	Admin.	Ativo	Volatilid. a.a. (%)	Rentabilidade (%)			Valor (R\$)	% Carteira	PL do Fundo	% Fundo
				Dia	Mês	Ano				
PLANNER	PLANNER	CARE11	43,30	-0,53	-16,00	-32,98	853.546,68	0,39	0,00	
Sub-total Artigo 11º			43,30	-0,53	-16,00	-32,98	853.546,68	0,39		
Fundos Imobiliários			43,30	-0,53	-16,00	-32,98	853.546,68	0,39		
Total			3,12	0,06	0,86	5,06	220.166.065,64	100,00		

EXTRATO CONSOLIDADO DE ATIVOS

Enquadramento da Carteira

Artigo	Tipo de Ativo	Valor(R\$)	% Carteira	Política de Investimentos				
				Mínimo	Objetivo	Máximo	ALM	Limite Legal
Renda Fixa								
Artigo 7º I, Alínea a	Títulos do Tesouro Nacional	85.195.554,50	38,70	0,00	55,00	100,00	0,00	100,00
Artigo 7º I, Alínea b	Fundos 100% Títulos Públicos	86.967.973,64	39,50	0,00	9,51	100,00	0,00	100,00
Artigo 7º III, Alínea a	Fundos Renda Fixa	16.601.501,16	7,54	0,00	14,23	60,00	0,00	60,00
Artigo 7º V, Alínea a	FIDC Cota Sênior	1.390.859,44	0,63	0,00	0,77	5,00	0,00	5,00
	Total Renda Fixa	190.155.888,74	86,37					100,00
Renda Variável								
Artigo 8º I	Fundos de Ações	3.936.281,82	1,79	0,00	0,49	30,00	0,00	30,00
	Total Renda Variável	3.936.281,82	1,79					30,00
Investimentos no Exterior								
Artigo 9º III	Fundos de Ações - BDR Nível I	8.668.431,65	3,94	0,00	10,00	10,00	0,00	10,00
	Total Investimentos no Exterior	8.668.431,65	3,94					10,00
Investimentos Estruturados								
Artigo 10º I	Fundos Multimercados	12.170.478,62	5,53	0,00	7,92	10,00	0,00	10,00
Artigo 10º II	Fundo de Participação	4.381.438,13	1,99	0,00	2,08	5,00	0,00	5,00
	Total Investimentos Estruturados	16.551.916,75	7,52					15,00
Fundos Imobiliários								
Artigo 11º	Fundo de Investimento Imobiliário	853.546,68	0,39	0,00	0,00	5,00	0,00	5,00
	Total Fundos Imobiliários	853.546,68	0,39					5,00
Total		220.166.065,64	100,00					

EXTRATO CONSOLIDADO DE ATIVOS

Rentabilidades por Artigo

Estratégia Indexador	No Mês	No Ano	3 meses	6 meses	12 meses	No Mês(R\$)	No Ano(R\$)
Artigo 7º I, Alínea a % do CDI	0,94 102,78	4,63 110,23	3,41 112,07	6,67 103,44		796.440,77	3.778.332,67
Artigo 7º I, Alínea b % do CDI	0,84 91,79	4,79 114,10	3,51 115,52	5,68 88,12	10,06 75,20	719.336,10	3.848.121,57
Artigo 7º III, Alínea a % do CDI	1,38 149,98	5,00 118,97	4,40 144,72	5,40 83,80	10,98 82,12	225.092,66	787.878,21
Artigo 7º V, Alínea a % do CDI	0,04 4,80	0,18 4,36	0,38 12,34	0,16 2,54	-2,85 -21,34	612,47	3.798,72
Artigo 8º I Var. IBOVESPA p.p.	2,89 0,39	-2,45 2,38	-5,57 2,36	-8,56 1,44	-5,02 -1,82	110.569,72	-99.067,60
Artigo 9º III % do CDI	-0,66 -71,43	7,74 184,40	3,28 107,95	9,66 149,97	2,79 20,88	-57.227,25	622.887,66
Artigo 10º I % do CDI	1,96 213,98	10,96 261,07	4,16 136,91	11,90 184,73	10,34 77,32	234.500,89	1.202.226,35
Artigo 10º II % do CDI	-0,12 -13,52	20,70 493,08	0,79 26,08	20,35 315,78	13,35 99,79	-5.444,32	751.477,87
Artigo 11º % do CDI	-16,00 -1.742,65	-32,98 -785,48	-25,59 -841,50	-50,13 -777,90	-50,52 -377,79	-162.580,32	-419.999,16
CAMPO MOURÃO (Total)						1.861.300,72	10.475.656,29

RESULTADO POR ATIVO

Artigo 7º I, Alínea a (Títulos do Tesouro Nacional)

Ativo	Saldo Anterior	Aplicações	Resgates	Amortização	Saldo	Resultado Financ. Mês (R\$)	Resultado Financ. Ano (R\$)
NTN-B 150535 (5,750000%)	567.413,68	0,00	0,00	0,00	572.759,12	5.345,44	25.295,31
NTN-B 150545 (5,680000%)	10.421.739,45	0,00	0,00	0,00	10.519.422,11	97.682,66	462.439,04
NTN-B 150555 (5,760000%)	41.779.684,92	0,00	0,00	0,00	42.173.564,12	393.879,20	1.863.776,65
NTN-B 150555 (5,790000%)	10.438.242,11	0,00	0,00	0,00	10.536.862,41	98.620,30	466.573,73
NTN-B 150840 (5,790000%)	9.575.346,15	0,00	0,00	0,00	9.665.813,83	90.467,68	432.489,18
NTN-B 150840 (5,820000%)	503.714,77	0,00	0,00	0,00	508.484,16	4.769,39	22.797,27
NTN-B 150850 (5,820000%)	5.055.986,09	0,00	0,00	0,00	5.103.858,31	47.872,22	228.812,43

EXTRATO CONSOLIDADO DE ATIVOS

Ativo	Saldo Anterior	Aplicações	Resgates	Amortização	Saldo	Resultado Financ. Mês (R\$)	Resultado Financ. Ano (R\$)
NTN-B 150850 (5,930000%)	6.056.986,56	0,00	0,00	0,00	6.114.790,44	57.803,88	276.149,06
					85.195.554,50	0,00	0,00

Artigo 7º I, Alínea b (Fundos 100% Títulos Públicos)

Ativo	Saldo Anterior	Aplicações	Resgates	Amortização	Saldo	Resultado Financ. Mês (R\$)	Resultado Financ. Ano (R\$)
BB PREV RF IDKA2	13.378.407,42	0,00	0,00	0,00	13.469.024,78	90.617,36	650.921,48
BB PREV RF IMA-B 5 LP FIC FI	16.627.311,85	0,00	0,00	0,00	16.775.958,84	148.646,99	837.532,19
BB PREV RF IRF-M1 TÍTULOS PÚBLICOS FIC FI	6.086.567,83	0,00	0,00	0,00	6.136.994,27	50.426,44	242.038,60
FI CAIXA BRASIL IDKA IPCA 2A TÍTULOS PÚBLICOS RF LP	5.278.554,24	0,00	0,00	0,00	5.316.462,13	37.907,89	259.861,24
FI CAIXA BRASIL IMA B 5 TÍTULOS PÚBLICOS RF LP	7.686.129,21	2.824.324,60	-1.829.801,52	0,00	8.750.551,30	69.899,01	457.233,27
FI CAIXA BRASIL IRF M 1 TÍTULOS PÚBLICOS RF	30.979.064,35	1.089.156,19	-936.482,83	0,00	31.391.477,88	259.740,17	1.137.824,51
ITAU INSTITUCIONAL ALOCACAO DINAMICA RF FICFI	5.065.406,20	0,00	0,00	0,00	5.127.504,44	62.098,24	262.710,28
					86.967.973,64	0,00	0,00

Artigo 7º III, Alínea a (Fundos Renda Fixa)

Ativo	Saldo Anterior	Aplicações	Resgates	Amortização	Saldo	Resultado Financ. Mês (R\$)	Resultado Financ. Ano (R\$)
BB PREV RF FLUXO FIC	35.192,29	0,00	0,00	0,00	35.485,17	292,88	1.315,10
BRANCO FIC FI RF ALOCACAO DINAMICA	16.296.799,28	44.416,93	0,00	0,00	16.566.015,99	224.799,78	786.563,11
					16.601.501,16	0,00	0,00

Artigo 7º V, Alínea a (FIDC Cota Sênior)

Ativo	Saldo Anterior	Aplicações	Resgates	Amortização	Saldo	Resultado Financ. Mês (R\$)	Resultado Financ. Ano (R\$)
GBX PRIME I FUNDO INVESTIMENTO DIREITOS CREDITORIOS	1.390.246,97	0,00	0,00	0,00	1.390.859,44	612,47	3.798,72
					1.390.859,44	0,00	0,00

Artigo 8º I (Fundos de Ações)

Ativo	Saldo Anterior	Aplicações	Resgates	Amortização	Saldo	Resultado Financ. Mês (R\$)	Resultado Financ. Ano (R\$)
FIC FIA CAIXA BRASIL ACOES LIVRE	3.825.712,10	0,00	0,00	0,00	3.936.281,82	110.569,72	-99.067,60

EXTRATO CONSOLIDADO DE ATIVOS

Ativo	Saldo Anterior	Aplicações	Resgates	Amortização	Saldo	Resultado Financ. Mês (R\$)	Resultado Financ. Ano (R\$)
					3.936.281,82	0,00	0,00

Artigo 9º III (Fundos de Ações - BDR Nível I)

Ativo	Saldo Anterior	Aplicações	Resgates	Amortização	Saldo	Resultado Financ. Mês (R\$)	Resultado Financ. Ano (R\$)
FIA CAIXA INSTITUCIONAL BDR NÍVEL I	8.725.658,90	0,00	0,00	0,00	8.668.431,65	-57.227,25	622.887,66
					8.668.431,65	0,00	0,00

Artigo 10º I (Fundos Multimercados)

Ativo	Saldo Anterior	Aplicações	Resgates	Amortização	Saldo	Resultado Financ. Mês (R\$)	Resultado Financ. Ano (R\$)
CAIXA BOLSA AMERICANA FI MULTIMERCADO LP	11.935.977,73	0,00	0,00	0,00	12.170.478,62	234.500,89	1.202.226,35
					12.170.478,62	0,00	0,00

Artigo 10º II (Fundo de Participação)

Ativo	Saldo Anterior	Aplicações	Resgates	Amortização	Saldo	Resultado Financ. Mês (R\$)	Resultado Financ. Ano (R\$)
FI IMOBILIÁRIO MACAM SHOPPING	1.506.747,00	0,00	0,00	0,00	1.504.964,88	-1.782,12	767.898,12
W7 FIP MULTIESTRATÉGIA	2.880.135,45	0,00	0,00	0,00	2.876.473,25	-3.662,20	-16.420,25
					4.381.438,13	0,00	0,00

Artigo 11º (Fundo de Investimento Imobiliário)

Ativo	Saldo Anterior	Aplicações	Resgates	Amortização	Proventos	Saldo	Resultado Financ. Mês (R\$)	Resultado Financ. Ano (R\$)
CARE11	1.016.127,00	0,00	0,00	0,00	0,00	853.546,68	-162.580,32	-419.999,16
						853.546,68	0,00	0,00

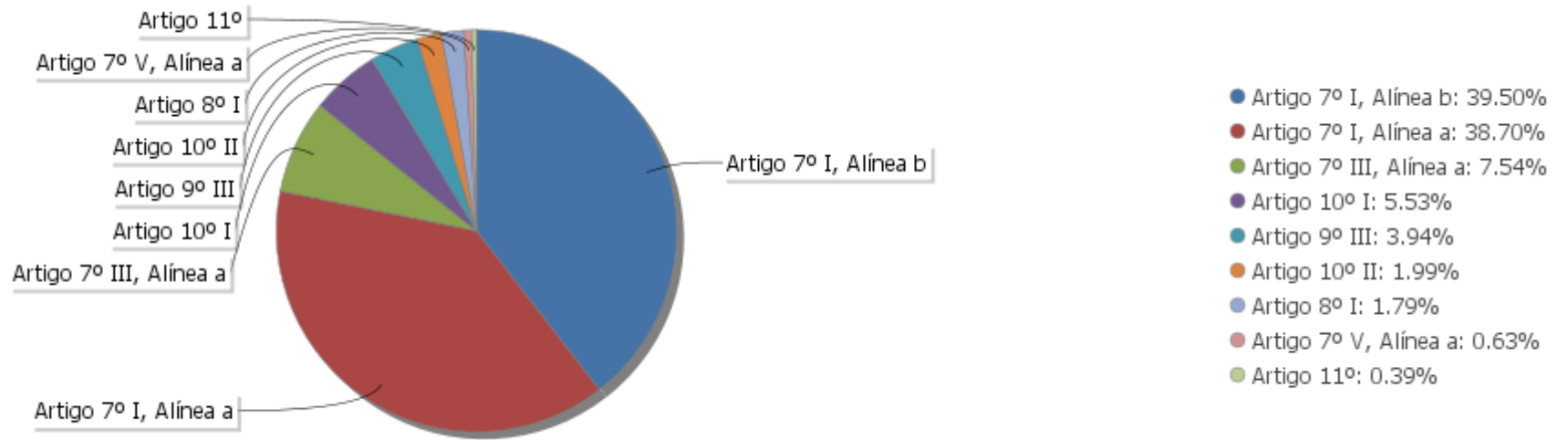
EXTRATO CONSOLIDADO DE ATIVOS

Análise de Liquidez

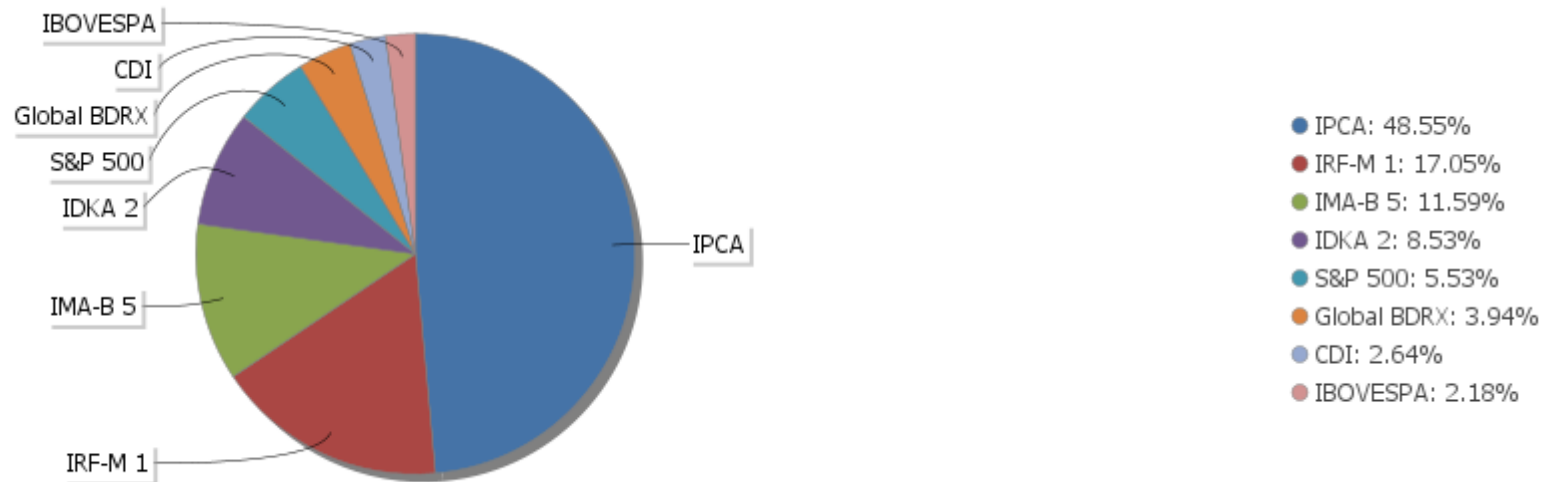
Período	Valor (R\$)	(%)	Valor Acumulado (R\$)	(%) Acum.	(%) Limite Mínimo
de 0 a 30 dias	132.074.686,82	59,99	132.074.686,82	59,99	
de 31 dias a 365 dias	0,00	0,00	132.074.686,82	59,99	
acima de 365 dias	88.091.378,82	40,01	220.166.065,64	100,00	

EXTRATO CONSOLIDADO DE ATIVOS

Alocação por Artigo

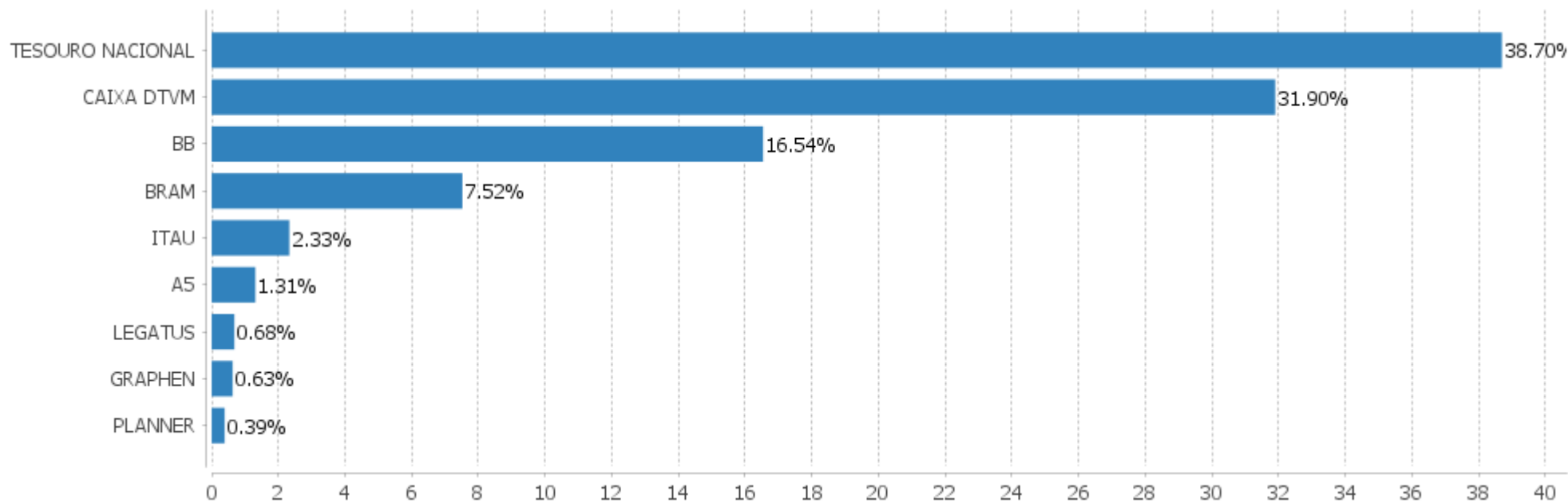


Alocação Por Estratégia



EXTRATO CONSOLIDADO DE ATIVOS

Alocação por Gestor



EXTRATO CONSOLIDADO DE ATIVOS

Rentabilidades da Carteira versus Meta Atuarial

Ano	Jan	Fev	Mar	Abr	Mai	Jun	Jul	Ago	Set	Out	Nov	Dez	Rent. Ano
2023	1,86	0,69	1,57	0,86									5,06
IPCA + 5,13%	0,97	1,20	1,17	0,97									4,38
p.p. indexador	0,89	-0,52	0,40	-0,11									0,68
2022	-1,33	-0,06	2,37	-1,00	0,82	-1,40	1,40	-0,18	-0,61	1,46	0,74	0,14	2,31
IPCA + 4,95%	0,95	1,38	2,05	1,43	0,89	1,08	-0,28	0,08	0,11	0,98	0,80	1,05	11,00
p.p. indexador	-2,27	-1,43	0,32	-2,43	-0,07	-2,47	1,68	-0,26	-0,73	0,48	-0,05	-0,90	-8,69
2021	-0,51	-0,51	1,29	2,00	1,14	0,28	-0,25	-0,09	-0,91	0,03	-0,18	1,93	4,23
IPCA + 5,45%	0,67	1,24	1,42	0,73	1,28	0,98	1,43	1,34	1,61	1,68	1,38	1,22	16,03
p.p. indexador	-1,19	-1,75	-0,13	1,27	-0,14	-0,70	-1,68	-1,43	-2,52	-1,65	-1,56	0,71	-11,81
2020	0,13	-0,88	-5,49	1,11	1,81	1,72	2,31	-0,61	-1,04	0,13	2,62	2,64	4,25
IPCA + 5,88%	0,71	0,66	0,57	0,14	0,07	0,74	0,88	0,72	1,12	1,34	1,35	1,86	10,64
p.p. indexador	-0,58	-1,54	-6,06	0,97	1,74	0,98	1,43	-1,33	-2,16	-1,21	1,27	0,79	-6,39

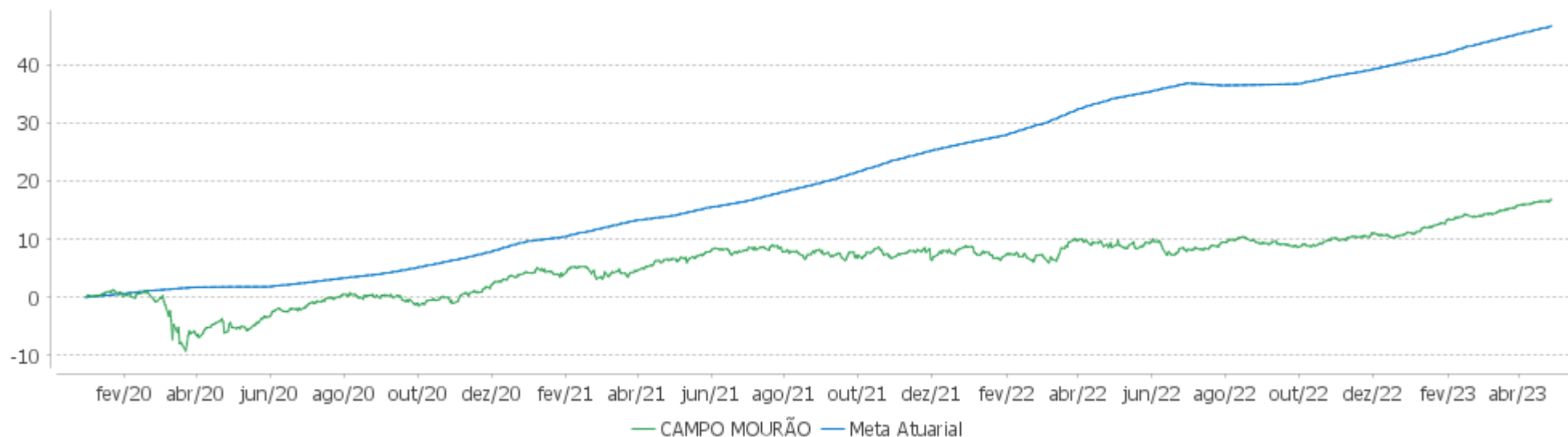
Performance Sobre a Meta Atuarial

Relatório

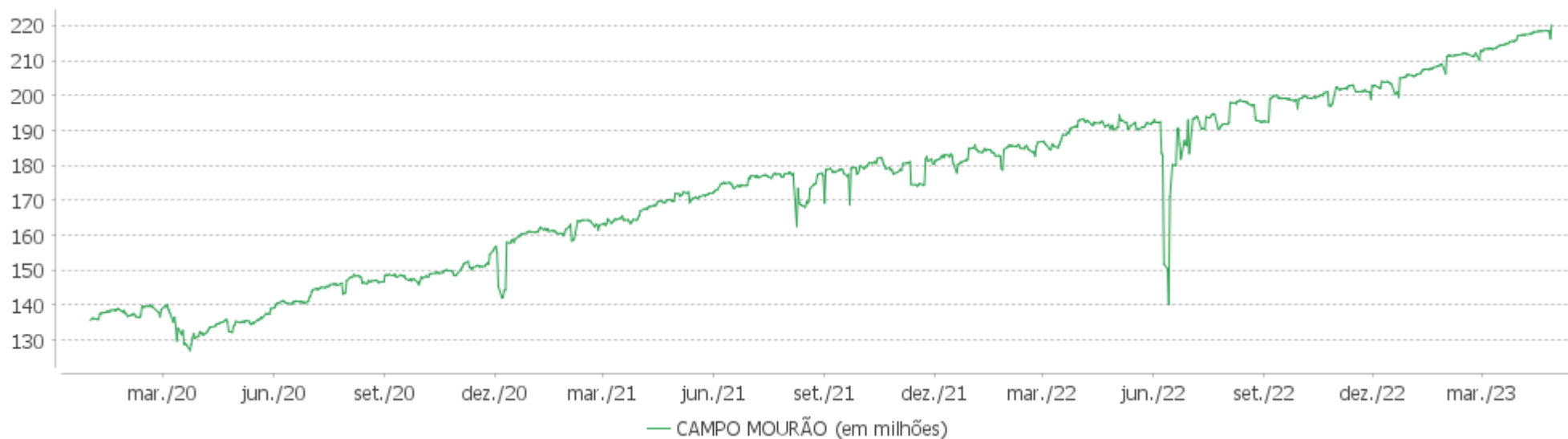
	Quantidade	Perc. (%)	Período	Carteira	Meta Atuarial	p.p. Indx.	Volatilidade Anual
Meses acima - Meta Atuarial	13	32,50	03 meses	3,15	3,38	-0,23	1,61
Meses abaixo - Meta Atuarial	27	67,50	06 meses	6,00	6,31	-0,31	2,05
			12 meses	7,55	9,38	-1,83	3,12
			24 meses	9,56	29,11	-19,55	4,11
			36 meses	23,15	45,69	-22,54	4,19
Maior rentabilidade da Carteira	2,64	2020-12	Desde 31/12/2019	16,80	48,74	-31,94	5,78
Menor rentabilidade da Carteira	-5,49	2020-03					

EXTRATO CONSOLIDADO DE ATIVOS

Evolução

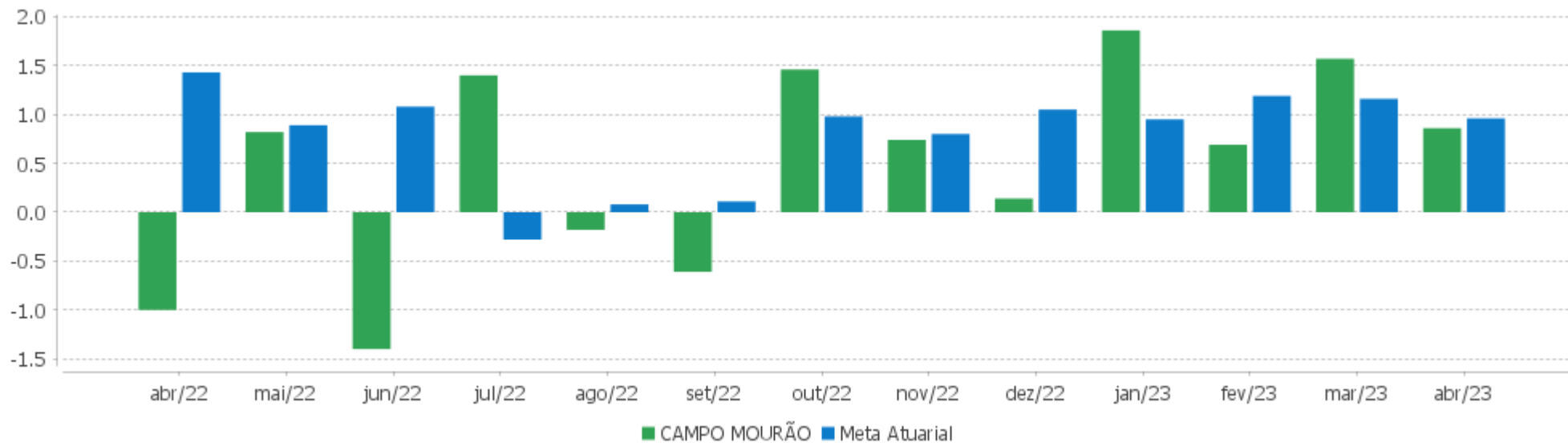


Patrimônio Líquido



EXTRATO CONSOLIDADO DE ATIVOS

Rentabilidades Mensais - 12 últimos meses



EXTRATO CONSOLIDADO DE ATIVOS

Performance dos Fundos

Fundo Variação da Estratégia	No Mês	No Ano	3 meses	6 meses	12 meses	24 meses	36 meses
NTN-B 150840 (5,790000%) Var. IPCA p.p.	0,94 0,33	4,63 1,92	3,41 1,24	6,67 2,90	10,52 6,33	23,23 6,40	30,93 6,21
NTN-B 150535 (5,750000%) Var. IPCA p.p.	0,94 0,33	4,62 1,90	3,40 1,23	6,65 2,88	7,38 3,19	19,67 2,85	27,11 2,39
NTN-B 150840 (5,820000%) Var. IPCA p.p.	0,95 0,34	4,64 1,93	3,42 1,24	6,69 2,91	10,55 6,37	23,27 6,45	31,00 6,28
NTN-B 150850 (5,820000%) Var. IPCA p.p.	0,95 0,34	4,64 1,93	3,42 1,24	6,69 2,91	10,55 6,37	23,31 6,48	31,07 6,35
NTN-B 150555 (5,790000%) Var. IPCA p.p.	0,94 0,33	4,63 1,92	3,41 1,24	6,67 2,90	7,44 3,26	19,85 3,02	27,39 2,67
NTN-B 150555 (5,760000%) Var. IPCA p.p.	0,94 0,33	4,62 1,91	3,40 1,23	6,66 2,88	7,43 3,24	19,82 3,00	27,36 2,64
NTN-B 150850 (5,930000%) Var. IPCA p.p.	0,95 0,34	4,68 1,96	3,44 1,27	6,74 2,96	10,66 6,48	23,46 6,64	31,25 6,53
NTN-B 150545 (5,680000%) Var. IPCA p.p.	0,94 0,33	4,60 1,88	3,39 1,21	6,62 2,84	7,36 3,17	19,69 2,87	27,17 2,45
FI CAIXA BRASIL IMA B 5 TÍTULOS PÚBLICOS RF LP Var. IMA-B 5 p.p.	0,89 -0,02	5,25 -0,08	3,82 -0,05	5,85 -0,11	9,56 -0,11	19,64 -0,40	29,96 -0,78
BB PREV RF IDKA2 Var. IDKA 2 p.p.	0,68 -0,04	5,08 -0,38	3,59 -0,37	5,66 -0,27	9,03 -0,32	19,21 -0,27	30,17 -0,56
BB PREV RF IRF-M1 TÍTULOS PÚBLICOS FIC FI Var. IRF-M 1 p.p.	0,83 -0,03	4,11 -0,12	3,02 -0,08	6,27 -0,18	12,98 -0,33	19,04 -0,65	21,35 -1,13
FI CAIXA BRASIL IDKA IPCA 2A TÍTULOS PÚBLICOS RF LP Var. IDKA 2 p.p.	0,72 0,00	5,12 -0,34	3,66 -0,30	5,66 -0,27	8,88 -0,47	18,78 -0,70	29,58 -1,15
BB PREV RF IMA-B 5 LP FIC FI Var. IMA-B 5 p.p.	0,89 -0,01	5,25 -0,07	3,83 -0,05	5,83 -0,14	9,44 -0,23	19,39 -0,65	29,70 -1,05
FI CAIXA BRASIL IRF M 1 TÍTULOS PÚBLICOS RF Var. IRF-M 1 p.p.	0,84 -0,02	4,20 -0,03	3,04 -0,06	6,37 -0,08	13,08 -0,23	19,17 -0,52	21,70 -0,78
ITAU INSTITUCIONAL ALOCACAO DINAMICA RF FICFI Var. IPCA p.p.	1,23 0,62	5,40 2,68	4,87 2,70	3,93 0,15	9,88 5,70	18,27 1,45	20,66 -4,06
GBX PRIME I FUNDO INVESTIMENTO DIREITOS CREDITORIOS % do CDI	0,04 4,80	0,18 4,36	0,38 12,34	0,16 2,54	-2,85 -21,34	-9,31 -43,52	-5,09 -21,19
BB PREV RF FLUXO FIC	0,83	3,85	2,79	5,90	12,26	18,91	20,13

EXTRATO CONSOLIDADO DE ATIVOS

Fundo Variação da Estratégia	No Mês	No Ano	3 meses	6 meses	12 meses	24 meses	36 meses
% do CDI	90,64	91,67	91,60	91,60	91,69	88,39	83,86
BRADESCO FIC FI RF ALOCACAO DINAMICA Var. IPCA p.p.	1,38 0,77	5,00 2,28	4,40 2,23	5,40 1,62	10,98 6,80	15,79 -1,03	19,68 -5,04
FIC FIA CAIXA BRASIL ACOES LIVRE Var. IBOVESPA p.p.	2,89 0,39	-2,45 2,38	-5,57 2,36	-8,56 1,44	-4,35 -1,16	-7,16 5,00	49,80 20,08
FIA CAIXA INSTITUCIONAL BDR NÍVEL I Var. Global BDRX p.p.	-0,66 -0,17	7,74 -0,46	3,28 -0,38	9,66 -1,32	2,79 -0,92	-11,85 -2,49	25,57 -4,53
CAIXA BOLSA AMERICANA FI MULTIMERCADO LP Var. S&P 500 p.p.	1,96 2,09	10,96 6,88	4,16 3,86	11,90 9,47	10,34 7,76	15,28 23,00	64,28 32,37
W7 FIP MULTIESTRATÉGIA % do CDI	-0,13 -13,85	-0,57 -13,52	-0,41 -13,63	-0,86 -13,34	-8,43 -63,02	-9,76 -45,61	-7,15 -29,78
FI IMOBILIÁRIO MACAM SHOPPING % do CDI	-0,12 -12,88	104,18 2.481,41	3,18 104,73	103,61 1.607,71	107,76 805,78	-40,16 -187,66	-35,45 -147,66
CARE11 Var. IBOVESPA p.p.	-16,00 -18,50	-32,98 -28,15	-25,59 -17,66	-50,13 -40,13	-50,52 -47,33	-49,05 -36,88	-53,84 -83,56
CAMPO MOURÃO Var. IPCA + 4,95% p.p.	0,86 -0,11	5,06 0,68	3,15 -0,23	6,00 -0,34	7,55 -1,96	9,56 -19,50	23,15 -21,66
CDI	0,92	4,20	3,04	6,44	13,37	21,40	24,00
IBOVESPA	2,50	-4,83	-7,93	-10,00	-3,19	-12,16	29,72
INPC + 6,00%	0,95	4,36	3,35	6,51	10,04	31,15	49,50
IPCA + 6,00%	1,03	4,66	3,58	6,77	10,41	31,20	48,41

EXTRATO CONSOLIDADO DE ATIVOS

Cotização e Taxas

Fundo	Aplicação		Resgate		Taxas	
	Cotização	Liquidação	Cotização	Liquidação	Performance	Administração
BB PREV RF FLUXO FIC	D+0	D+0	D+0	D+0		1,00
BB PREV RF IDKA2	D+0	D+0	D+1 du	D+1 du		0,20
BB PREV RF IMA-B 5 LP FIC FI	D+0	D+0	D+1 du	D+1 du		0,20
BB PREV RF IRF-M1 TÍTULOS PÚBLICOS FIC FI	D+0	D+0	D+0	D+0		0,10
BRADESCO FIC FI RF ALOCACAO DINAMICA	D+0	D+0	D+3 du	D+4 du		0,40
CAIXA BOLSA AMERICANA FI MULTIMERCADO LP	D+0	D+0	D+0	D+1 du		1,20
CARE11	Não se aplica	Não se aplica				
FI CAIXA BRASIL IDKA IPCA 2A TÍTULOS PÚBLICOS RF LP	D+0	D+0	D+0	D+0		0,20
FI CAIXA BRASIL IMA B 5 TÍTULOS PÚBLICOS RF LP	D+0	D+0	D+0	D+0		0,20
FI CAIXA BRASIL IRF M 1 TÍTULOS PÚBLICOS RF	D+0	D+0	D+0	D+0		0,20
FI IMOBILIÁRIO MACAM SHOPPING	Não se aplica	Não se aplica				
FIA CAIXA INSTITUCIONAL BDR NÍVEL I	D+1 du	D+0	D+1 du	D+3 du		0,70
FIC FIA CAIXA BRASIL ACOES LIVRE	D+1 du	D+0	D+13 du	D+15 du		2,00
GBX PRIME I FUNDO INVESTIMENTO DIREITOS CREDITORIOS	D+0	D+0		D+1600		
ITAU INSTITUCIONAL ALOCACAO DINAMICA RF FICFI	D+0	D+0	D+0	D+1 du		0,40
W7 FIP MULTIESTRATÉGIA	Não se aplica	Não se aplica				

EXTRATO CONSOLIDADO DE ATIVOS

Indexadores

Renda Fixa

Indexador	No Mês	No Ano	3 meses	6 meses	12 meses	24 meses	36 meses	48 meses	60 meses
IRF-M 1	0,86	4,23	3,10	6,45	13,31	19,69	22,48	30,57	39,29
IRF-M 1+	1,25	5,54	4,78	5,72	13,07	11,85	13,45	29,25	42,72
IRF-M TOTAL	1,10	5,03	4,16	5,88	12,91	14,29	16,50	30,13	42,22
IMA-B 5	0,90	5,33	3,87	5,96	9,67	20,04	30,74	42,08	56,20
IMA-B 5+	3,03	6,75	8,11	4,24	8,12	8,09	19,22	29,32	55,37
IMA-B TOTAL	2,02	6,08	6,08	5,03	8,78	13,88	24,89	36,05	57,25
IMA-GERAL TOTAL	1,25	4,92	4,19	5,67	11,60	17,13	22,53	32,91	46,34
IDKA 2	0,71	5,45	3,96	5,94	9,35	19,48	30,73	42,00	55,36
IDKA 20	5,47	7,81	12,99	2,04	6,65	-2,92	10,29	16,48	51,43
CDI	0,92	4,20	3,04	6,44	13,37	21,40	24,00	30,46	38,73

Renda Variável

Indexador	No Mês	No Ano	3 meses	6 meses	12 meses	24 meses	36 meses	48 meses	60 meses
IBOVESPA	2,50	-4,83	-7,93	-10,00	-3,19	-12,16	29,72	8,38	21,27
IBRX 100	1,93	-5,48	-8,69	-10,82	-4,80	-14,46	29,37	9,81	24,02
IBRX 50	1,64	-6,25	-9,32	-10,64	-4,09	-13,15	33,26	8,75	20,30
SMALL CAP	1,91	-7,78	-10,40	-20,60	-19,88	-36,55	-1,08	-5,63	4,75
Índice Consumo - ICON	0,89		-14,39	-28,45	-27,26	-49,56	-34,81	-34,15	-28,37
Índice Dividendos - IDIV	3,89	-0,36	-5,90	-1,19	2,52	6,38	45,77	35,30	60,90

EXTRATO CONSOLIDADO DE ATIVOS

Investimentos Estruturados

Indexador	No Mês	No Ano	3 meses	6 meses	12 meses	24 meses	36 meses	48 meses	60 meses
S&P 500	-0,13	4,08	0,30	2,43	2,58	-7,71	31,92	79,40	126,19

Investimentos Imobiliários

Indexador	No Mês	No Ano	3 meses	6 meses	12 meses	24 meses	36 meses	48 meses	60 meses
IFIX	3,52	-0,31	1,31	-4,45	1,61	-0,10	9,78	13,94	22,29

Investimentos no Exterior

Indexador	No Mês	No Ano	3 meses	6 meses	12 meses	24 meses	36 meses	48 meses	60 meses
MSCI ACWI	-0,32	3,70	-0,93	6,26	1,87	-13,63	23,38	58,18	84,61

Indicadores Econômicos

Indexador	No Mês	No Ano	3 meses	6 meses	12 meses	24 meses	36 meses	48 meses	60 meses
IPCA	0,61	2,72	2,18	3,78	4,18	16,82	24,72	27,71	34,02
INPC	0,53	2,42	1,95	3,52	3,83	16,78	25,64	28,73	35,27
IGPM	-0,95	-0,75	-0,96	-0,87	-2,17	12,18	48,09	57,99	71,65
SELIC	0,92	4,20	3,04	6,44	13,37	21,40	24,00	30,46	38,74

Meta Atuarial

Indexador	No Mês	No Ano	3 meses	6 meses	12 meses	24 meses	36 meses	48 meses	60 meses
IPCA + 4,00%	0,89	4,02	3,12	5,78	8,34	26,32	40,21	49,34	62,93
IPCA + 5,00%	0,96	4,34	3,35	6,28	9,37	28,75	44,27	55,14	70,88
IPCA + 5,50%	1,00	4,50	3,46	6,53	9,89	29,97	46,33	58,11	74,98
IPCA + 5,89%	1,02	4,62	3,55	6,72	10,30	30,93	47,95	60,46	78,22
IPCA + 6,00%	1,03	4,66	3,58	6,77	10,41	31,20	48,41	61,12	79,14
INPC + 4,00%	0,81	3,72	2,89	5,52	7,97	26,27	41,24	50,53	64,44
INPC + 6,00%	0,95	4,36	3,35	6,51	10,04	31,15	49,50	62,41	80,81

EXTRATO CONSOLIDADO DE ATIVOS

Movimentações

APR	Data	Ativo	Aplicação	Resgate	Quantidade	Valor Cota
323	10/04/2023	FI CAIXA BRASIL IRF M 1 TÍTULOS PÚBLICOS RF	0,00	60.000,00	19.320,72908300	3,1054730000
326	10/04/2023	FI CAIXA BRASIL IRF M 1 TÍTULOS PÚBLICOS RF	161.356,88	0,00	51.958,87389700	3,1054730000
319	13/04/2023	BRDESCO FIC FI RF ALOCACAO DINAMICA	44.416,93	0,00	30.363,19682440	1,4628542000
329	19/04/2023	FI CAIXA BRASIL IRF M 1 TÍTULOS PÚBLICOS RF	0,00	53.952,32	17.317,52045900	3,1154760000
327	19/04/2023	FI CAIXA BRASIL IRF M 1 TÍTULOS PÚBLICOS RF	0,00	3.790,87	1.216,78677500	3,1154760000
324	27/04/2023	FI CAIXA BRASIL IRF M 1 TÍTULOS PÚBLICOS RF	0,00	60.000,00	19.207,26623200	3,1238180000
320	27/04/2023	FI CAIXA BRASIL IMA B 5 TÍTULOS PÚBLICOS RF LP	0,00	1.829.801,52	470.203,95679500	3,8915060000
328	27/04/2023	FI CAIXA BRASIL IRF M 1 TÍTULOS PÚBLICOS RF	0,00	758.739,64	242.888,55533200	3,1238180000
322	28/04/2023	FI CAIXA BRASIL IRF M 1 TÍTULOS PÚBLICOS RF	177.503,44	0,00	56.811,79050600	3,1244120000
321	28/04/2023	FI CAIXA BRASIL IMA B 5 TÍTULOS PÚBLICOS RF LP	2.824.324,60	0,00	726.504,46180400	3,8875530000
325	28/04/2023	FI CAIXA BRASIL IRF M 1 TÍTULOS PÚBLICOS RF	750.295,87	0,00	240.139,86311600	3,1244120000
Total			3.957.897,72	2.766.284,35		

EXTRATO CONSOLIDADO DE ATIVOS

Análise de Risco

Horizonte: 21 dias / Nível de Confiança: 95,0%

Value-At-Risk (R\$): 1.698.113,64

Value-At-Risk: 0,77%

	Volatilidade ⁽¹⁾	VaR ⁽²⁾	CVaR ⁽³⁾	Sharpe	Rent.	Valor(R\$)	% Carteira
CAMPO MOURÃO		0,77	0,77			220.166.065,64	100,00

Renda Fixa

Value-At-Risk: 0,45%

Artigo 7º I, Alínea a

Ativo	Volatilidade ⁽¹⁾	VaR ⁽²⁾	CVaR ⁽³⁾	BVaR ⁽⁴⁾	Sharpe	Rent.	Valor(R\$)	% Carteira
NTN-B 150535 (5,750000%)		0,07	0,00	0,09			572.759,12	0,26
NTN-B 150545 (5,680000%)		0,07	0,00	0,09			10.519.422,11	4,78
NTN-B 150555 (5,760000%)		0,07	0,00	0,09			42.173.564,12	19,16
NTN-B 150555 (5,790000%)		0,07	0,00	0,09			10.536.862,41	4,79
NTN-B 150840 (5,790000%)		0,17	0,00	0,19			9.665.813,83	4,39
NTN-B 150840 (5,820000%)		0,17	0,00	0,19			508.484,16	0,23
NTN-B 150850 (5,820000%)		0,17	0,00	0,19			5.103.858,31	2,32
NTN-B 150850 (5,930000%)		0,18	0,00	0,19			6.114.790,44	2,78
Sub-total	0,15	0,07	0,00		0,17	0,94	85.195.554,50	38,70

Artigo 7º I, Alínea b

Ativo	Volatilidade ⁽¹⁾	VaR ⁽²⁾	CVaR ⁽³⁾	BVaR ⁽⁴⁾	Sharpe	Rent.	Valor(R\$)	% Carteira
BB PREV RF IRF-M1 TÍTULOS PÚBLICOS FIC FI		0,24	0,00	0,03			6.136.994,27	2,79
FI CAIXA BRASIL IRF M 1 TÍTULOS PÚBLICOS RF		0,24	0,01	0,02			31.391.477,88	14,26
FI CAIXA BRASIL IMA B 5 TÍTULOS PÚBLICOS RF LP		0,94	0,01	0,01			8.750.551,30	3,97
BB PREV RF IDKA2		1,06	0,02	0,14			13.469.024,78	6,12
FI CAIXA BRASIL IDKA IPCA 2A TÍTULOS PÚBLICOS RF LP		1,16	0,01	0,16			5.316.462,13	2,41
BB PREV RF IMA-B 5 LP FIC FI		0,94	0,03	0,02			16.775.958,84	7,62
ITAU INSTITUCIONAL ALOCACAO DINAMICA RF FICFI		1,92	0,02	1,92			5.127.504,44	2,33
Sub-total	0,96	0,69	0,11		-0,08	0,84	86.967.973,64	39,50

EXTRATO CONSOLIDADO DE ATIVOS

Artigo 7º III, Alínea a

Ativo	Volatilidade ⁽¹⁾	VaR ⁽²⁾	CVaR ⁽³⁾	BVaR ⁽⁴⁾	Sharpe	Rent.	Valor(R\$)	% Carteira
BB PREV RF FLUXO FIC		0,01	-0,00	0,01			35.485,17	0,02
BRADESCO FIC FI RF ALOCACAO DINAMICA		1,64	0,05	1,64			16.566.015,99	7,52
Sub-total	2,35	1,63	0,05		0,20	1,38	16.601.501,16	7,54

Artigo 7º V, Alínea a

Ativo	Volatilidade ⁽¹⁾	VaR ⁽²⁾	CVaR ⁽³⁾	BVaR ⁽⁴⁾	Sharpe	Rent.	Valor(R\$)	% Carteira
GBX PRIME I FUNDO INVESTIMENTO DIREITOS CREDITORIOS		0,02	0,00	0,02			1.390.859,44	0,63
Sub-total	0,16	0,02	0,00		-5,30	0,04	1.390.859,44	0,63

Investimentos Estruturados

Value-At-Risk: 5,58%

Artigo 10º I

Ativo	Volatilidade ⁽¹⁾	VaR ⁽²⁾	CVaR ⁽³⁾	BVaR ⁽⁴⁾	Sharpe	Rent.	Valor(R\$)	% Carteira
CAIXA BOLSA AMERICANA FI MULTIMERCADO LP		7,53	0,34	6,63			12.170.478,62	5,53
Sub-total	12,07	7,53	0,34		0,09	1,96	12.170.478,62	5,53

Artigo 10º II

Ativo	Volatilidade ⁽¹⁾	VaR ⁽²⁾	CVaR ⁽³⁾	BVaR ⁽⁴⁾	Sharpe	Rent.	Valor(R\$)	% Carteira
W7 FIP MULTIESTRATÉGIA		0,03	-0,00	0,03			2.876.473,25	1,31
FI IMOBILIÁRIO MACAM SHOPPING		3,26	0,00	3,26			1.504.964,88	0,68
Sub-total	0,46	1,11	0,00		-2,24	-0,12	4.381.438,13	1,99

Investimentos no Exterior

Value-At-Risk: 8,98%

Artigo 9º III

Ativo	Volatilidade ⁽¹⁾	VaR ⁽²⁾	CVaR ⁽³⁾	BVaR ⁽⁴⁾	Sharpe	Rent.	Valor(R\$)	% Carteira
FIA CAIXA INSTITUCIONAL BDR NÍVEL I		8,98	0,19	0,79			8.668.431,65	3,94
Sub-total	16,47	8,98	0,19		-0,10	-0,66	8.668.431,65	3,94

EXTRATO CONSOLIDADO DE ATIVOS

Renda Variável

Value-At-Risk: 8,59%

Artigo 8º I

Ativo	Volatilidade ⁽¹⁾	VaR ⁽²⁾	CVaR ⁽³⁾	BVaR ⁽⁴⁾	Sharpe	Rent.	Valor(R\$)	% Carteira
FIC FIA CAIXA BRASIL ACOES LIVRE		8,59	0,05	3,84			3.936.281,82	1,79
Sub-total	17,74	8,59	0,05		0,11	2,89	3.936.281,82	1,79

Fundos Imobiliários

Value-At-Risk: 17,93%

Artigo 11º

Ativo	Volatilidade ⁽¹⁾	VaR ⁽²⁾	CVaR ⁽³⁾	BVaR ⁽⁴⁾	Sharpe	Rent.	Valor(R\$)	% Carteira
CARE11		17,93	0,02	18,13			853.546,68	0,39
Sub-total	30,90	17,93	0,02		-0,55	-16,00	853.546,68	0,39