



LDB
EMPRESAS

CAMPO MOURÃO
DEZEMBRO 2024



Prezados Senhores,

Este documento tem por objetivo apresentar as principais características e informações referente a sua carteira de investimentos, na intenção de ajudá-lo na tomada de decisão e acompanhamento da mesma.

As informações contidas neste documento se destinam somente à orientação de caráter geral e fornecimento de informações sobre o tema de interesse. Nossos estudos são baseados em informações disponíveis ao público, consideradas confiáveis na data de publicação. Dado que as opiniões nascem de julgamentos e estimativas, estão sujeitas a mudanças. Nossos relatórios não representam oferta de negociação de valores mobiliários ou outros instrumentos financeiros.

Informações adicionais sobre quaisquer empresas, valores mobiliários ou outros instrumentos financeiros podem ser obtidas mediante solicitação.

O presente relatório apresenta todas as informações e índices disponíveis até o dia 31.12.2024.

Não é permitido a divulgação e a utilização deste e de seu respectivo conteúdo por pessoas não autorizadas pela LDB CONSULTORIA FINANCEIRA.

Permanecemos à disposição para quaisquer esclarecimentos que se fizerem necessários e muito obrigado,

Equipe LDB Empresas.

EXTRATO CONSOLIDADO DE ATIVOS

Posição de Ativos e Enquadramento

RENDA FIXA

80,34%

Artigo 7º I, Alínea a (Títulos do Tesouro Nacional)

Emissor	Título Público	Volatilid. a.a. (%)	Rentabilidade (%)			Valor (R\$)	% Carteira
			Dia	Mês	Ano		
TESOURO NACIONAL	NTN-B 150535 (5,750000%)	1,38	0,05	0,99	10,96	600.558,62	0,21
TESOURO NACIONAL	NTN-B 150535 (6,250000%)	1,41	0,05	1,03	5,80	8.269.753,12	2,88
TESOURO NACIONAL	NTN-B 150840 (5,790000%)	1,40	0,05	0,99	11,01	10.439.808,93	3,64
TESOURO NACIONAL	NTN-B 150840 (5,820000%)	0,41	0,05	1,00	11,04	549.323,79	0,19
TESOURO NACIONAL	NTN-B 150840 (6,030000%)	0,22	0,05	1,01	6,19	17.945,80	0,01
TESOURO NACIONAL	NTN-B 150545 (5,680000%)	0,46	0,05	0,98	10,89	11.047.581,05	3,85
TESOURO NACIONAL	NTN-B 150545 (6,030000%)	0,22	0,05	1,01	6,19	35.389,52	0,01
TESOURO NACIONAL	NTN-B 150850 (5,630000%)	0,22	0,05	0,98	9,16	2.109.596,57	0,73
TESOURO NACIONAL	NTN-B 150850 (5,640000%)	0,50	0,05	0,98	10,85	19.659.816,91	6,85
TESOURO NACIONAL	NTN-B 150850 (5,660000%)	0,50	0,05	0,98	10,87	8.542.600,65	2,98
TESOURO NACIONAL	NTN-B 150850 (5,670000%)	0,50	0,05	0,98	10,88	23.078.480,19	8,04
TESOURO NACIONAL	NTN-B 150850 (5,730000%)	0,22	0,05	0,99	8,04	6.002.032,97	2,09
TESOURO NACIONAL	NTN-B 150850 (5,770000%)	0,34	-0,01	0,99	7,90	7.761.484,97	2,70
TESOURO NACIONAL	NTN-B 150850 (5,820000%)	0,51	0,05	1,00	11,04	5.519.663,25	1,92
TESOURO NACIONAL	NTN-B 150850 (5,930000%)	0,51	0,05	1,00	11,15	6.616.619,72	2,30

EXTRATO CONSOLIDADO DE ATIVOS

Emissor	Título Público	Volatilid. a.a. (%)	Rentabilidade (%)			Valor (R\$)	% Carteira
			Dia	Mês	Ano		
TESOURO NACIONAL	NTN-B 150850 (6,070000%)	0,22	0,05	1,02	6,21	1.746.239,34	0,61
TESOURO NACIONAL	NTN-B 150850 (6,190000%)	0,22	0,05	1,03	3,57	2.684.382,55	0,94
TESOURO NACIONAL	NTN-B 150850 (6,320000%)	0,22	0,05	1,04	5,79	2.403.919,44	0,84
TESOURO NACIONAL	NTN-B 150850 (6,350000%)	0,22	0,05	1,04	3,29	10.327.349,51	3,60
TESOURO NACIONAL	NTN-B 150850 (6,600000%)	0,22	0,05	1,06	1,14	2.156.784,31	0,75
TESOURO NACIONAL	NTN-B 150555 (5,760000%)	0,53	0,05	0,99	10,97	44.348.378,73	15,45
TESOURO NACIONAL	NTN-B 150555 (5,790000%)	0,54	0,05	0,99	11,01	11.080.393,65	3,86
TESOURO NACIONAL	NTN-B 150555 (6,070000%)	0,22	0,05	1,02	6,21	105.620,59	0,04
Sub-total Artigo 7º I, Alínea a		0,52	0,05	1,00	10,98	185.103.724,18	64,48

Artigo 7º I, Alínea b (Fundos 100% Títulos Públicos)

Gestor	Admin.	Ativo	Volatilid. a.a. (%)	Rentabilidade (%)			Valor (R\$)	% Carteira	PL do Fundo	% Fundo
				Dia	Mês	Ano				
CAIXA DTVM	CEF	FI CAIXA BRASIL IRF M 1 TÍTULOS PÚBLICOS RF	0,45	0,05	0,69	9,33	10.393.262,24	3,62	8.167.774.869,09	0,13
Sub-total Artigo 7º I, Alínea b			0,45	0,05	0,69	8,26	10.393.262,24	3,62		

Artigo 7º III, Alínea a (Fundos Renda Fixa)

Gestor	Admin.	Ativo	Volatilid. a.a. (%)	Rentabilidade (%)			Valor (R\$)	% Carteira	PL do Fundo	% Fundo
				Dia	Mês	Ano				
BB	BB	BB PREV RF FLUXO FIC	0,04	0,04	0,82	9,77	1.148.431,73	0,40	4.174.516.271,82	0,03
BB	BB	BB PREV RF REF DI LP PERFIL FIC FI	0,06	0,04	0,80	10,88	21.368.899,01	7,44	20.140.019.415,30	0,11
CAIXA DTVM	CEF	FI CAIXA BRASIL RENDA FIXA REFERENCIADO DI LP	0,06	0,05	0,83	2,49	11.274.402,81	3,93	18.901.575.347,13	0,06
Sub-total Artigo 7º III, Alínea a			1,29	0,05	0,81	7,10	33.791.733,55	11,77		

Artigo 7º V, Alínea a (FIDC Cota Sênior)

EXTRATO CONSOLIDADO DE ATIVOS

Gestor	Admin.	Ativo	Volatilid. a.a. (%)	Rentabilidade (%)			Valor (R\$)	% Carteira	PL do Fundo	% Fundo
				Dia	Mês	Ano				
GRAPHEN	CM CAPITAL	GGR PRIME I FUNDO DE INVESTIMENTO EM DIREITOS CREDITÓRIOS *	5,76	-0,66	-0,66	-2,74	1.350.160,54	0,47	121.589.695,06	1,11
		Sub-total Artigo 7º V, Alínea a	5,76	-0,66	-0,66	-2,74	1.350.160,54	0,47		
		Renda Fixa	0,47	0,04	0,95	9,92	230.638.880,51	80,34		

EXTRATO CONSOLIDADO DE ATIVOS

INVESTIMENTOS NO EXTERIOR

10,26%

Artigo 9º III (Fundos de Ações - BDR Nível I)

Gestor	Admin.	Ativo	Volatilid. a.a. (%)	Rentabilidade (%)			Valor (R\$)	% Carteira	PL do Fundo	% Fundo
				Dia	Mês	Ano				
CAIXA DTVM	CEF	FIA CAIXA INSTITUCIONAL BDR NÍVEL I	16,56	-0,00	4,40	68,28	29.456.862,42	10,26	3.298.833.640,03	0,89
Sub-total Artigo 9º III			16,56	-0,00	4,40	68,28	29.456.862,42	10,26		
Investimentos no Exterior			16,56	-0,00	4,40	68,28	29.456.862,42	10,26		

EXTRATO CONSOLIDADO DE ATIVOS

INVESTIMENTOS ESTRUTURADOS

9,18%

Artigo 10º I (Fundos Multimercados)

Gestor	Admin.	Ativo	Volatilid. a.a. (%)	Rentabilidade (%)			Valor (R\$)	% Carteira	PL do Fundo	% Fundo
				Dia	Mês	Ano				
CAIXA DTVM	CEF	FI CAIXA INDEXA BOLSA AMERICANA MULTIMERCADO LP	12,31	0,04	-1,87	28,64	25.085.351,74	8,74	2.100.762.128,65	1,19
Sub-total Artigo 10º I			12,31	0,04	-1,87	28,64	25.085.351,74	8,74		

Artigo 10º II (Fundo de Participação)

Gestor	Admin.	Ativo	Volatilid. a.a. (%)	Rentabilidade (%)			Valor (R\$)	% Carteira	PL do Fundo	% Fundo
				Dia	Mês	Ano				
A5	PLANNER	W7 FIP MULTISTRATÉGIA *	61,37	-0,12	-0,12	-55,36	1.269.137,50	0,44	54.737.016,88	2,32
Sub-total Artigo 10º II			61,37	-0,12	-0,12	-55,36	1.269.137,50	0,44		

Investimentos Estruturados			13,05	0,03	-1,79	15,55	26.354.489,24	9,18		
-----------------------------------	--	--	--------------	-------------	--------------	--------------	----------------------	-------------	--	--

EXTRATO CONSOLIDADO DE ATIVOS

FUNDOS IMOBILIÁRIOS

0,22%

Artigo 11º (Fundo de Investimento Imobiliário)

Gestor	Admin.	Ativo	Volatilid. a.a. (%)	Rentabilidade (%)			Valor (R\$)	% Carteira	PL do Fundo	% Fundo
				Dia	Mês	Ano				
PLANNER	PLANNER	CARE11 *	45,66	0,00	-0,71	2,66	627.740,68	0,22	249.645.592,44	0,25
Sub-total Artigo 11º			45,66	0,00	-0,71	-8,55	627.740,68	0,22		
Fundos Imobiliários			25,07	0,00	-0,71	-8,55	627.740,68	0,22		
Total			1,96	0,04	1,03	13,02	287.077.972,85	100,00		

EXTRATO CONSOLIDADO DE ATIVOS

Enquadramento da Carteira

Artigo	Tipo de Ativo	Valor(R\$)	% Carteira	Política de Investimentos				
				Mínimo	Objetivo	Máximo	ALM	Limite Legal
Renda Fixa								
Artigo 7º I, Alínea a	Títulos do Tesouro Nacional	185.103.724,18	64,48	0,00	65,00	100,00	65,00	100,00
Artigo 7º I, Alínea b	Fundos 100% Títulos Públicos	10.393.262,24	3,62	0,00	3,32	100,00	2,82	100,00
Artigo 7º III, Alínea a	Fundos Renda Fixa	33.791.733,55	11,77	0,00	8,00	60,00	8,09	60,00
Artigo 7º V, Alínea a	FIDC Cota Sênior	1.350.160,54	0,47	0,00	0,49	5,00	0,54	5,00
	Total Renda Fixa	230.638.880,51	80,34					100,00
Investimentos no Exterior								
Artigo 9º III	Fundos de Ações - BDR Nível I	29.456.862,42	10,26	0,00	10,00	10,00	10,00	10,00
	Total Investimentos no Exterior	29.456.862,42	10,26					10,00
Investimentos Estruturados								
Artigo 10º I	Fundos Multimercados	25.085.351,74	8,74	0,00	9,53	10,00	9,36	10,00
Artigo 10º II	Fundo de Participação	1.269.137,50	0,44	0,00	0,47	5,00	0,64	5,00
	Total Investimentos Estruturados	26.354.489,24	9,18					15,00
Fundos Imobiliários								
Artigo 11º	Fundo de Investimento Imobiliário	627.740,68	0,22	0,00	1,19	5,00	0,00	5,00
	Total Fundos Imobiliários	627.740,68	0,22					5,00
Total		287.077.972,85	100,00					

EXTRATO CONSOLIDADO DE ATIVOS

Rentabilidades por Artigo

Estratégia Indexador	No Mês	No Ano	3 meses	6 meses	12 meses	No Mês(R\$)	Atribuição Desemp. (%)	No Ano(R\$)
Artigo 7º I, Alínea a % do CDI	1,00 107,33	10,98 100,95	2,89 108,25	5,10 94,99	10,98 100,95	1.825.272,93	0,65	16.719.273,57
Artigo 7º I, Alínea b % do CDI	0,69 74,64	8,26 75,98	2,08 78,02	4,38 81,57	8,26 75,98	69.395,55	0,02	2.848.817,03
Artigo 7º III, Alínea a % do CDI	0,81 86,89	7,10 65,26	2,56 95,79	5,73 106,63	7,10 65,26	256.730,70	0,09	1.263.912,96
Artigo 7º V, Alínea a % do CDI	-0,66 -70,83	-2,74 -25,19	2,38 89,04	1,76 32,82	-2,74 -25,19	-8.932,17	-0,00	-38.021,35
Artigo 8º I Var. IBOVESPA p.p.	0,00 4,28	1,92 12,28	2,32 11,07	9,42 12,35	1,92 12,28	0,00	0,00	98.902,62
Artigo 9º III % do CDI	4,40 474,69	68,28 627,94	19,72 738,54	20,62 383,78	68,28 627,94	1.242.679,01	0,44	8.906.232,46
Artigo 10º I % do CDI	-1,87 -201,75	28,64 263,39	3,69 138,01	10,23 190,50	28,64 263,39	-478.536,41	-0,17	4.630.484,90
Artigo 10º II % do CDI	-0,12 -13,36	-55,36 -509,09	-0,38 -14,17	-20,03 -372,81	-55,36 -509,09	-1.574,78	-0,00	-1.573.807,46
Artigo 11º % do CDI	-0,71 -76,98	-8,55 -78,67	-3,63 -136,00	-5,41 -100,71	-8,55 -78,67	-4.516,12	-0,00	-200.302,63
CAMPO MOURÃO (Total)						2.900.518,71	1,03	32.655.492,10

RESULTADO POR ATIVO

Artigo 7º I, Alínea a (Títulos do Tesouro Nacional)

Ativo	Saldo Anterior	Aplicações	Resgates	Amortização	Saldo	Resultado Financ. Mês (R\$)	Resultado Financ. Ano (R\$)
NTN-B 150535 (5,750000%)	594.668,18	0,00	0,00	0,00	600.558,62	5.890,44	61.517,74
NTN-B 150535 (6,250000%)	8.185.422,89	0,00	0,00	0,00	8.269.753,12	84.330,23	463.359,31
NTN-B 150545 (5,680000%)	10.939.826,93	0,00	0,00	0,00	11.047.581,05	107.754,12	1.124.029,34
NTN-B 150545 (6,030000%)	35.034,68	0,00	0,00	0,00	35.389,52	354,84	2.109,97
NTN-B 150555 (5,760000%)	43.913.051,43	0,00	0,00	0,00	44.348.378,73	435.327,30	4.544.111,70
NTN-B 150555 (5,790000%)	10.971.368,30	0,00	0,00	0,00	11.080.393,65	109.025,35	1.138.449,70
NTN-B 150555 (6,070000%)	104.558,30	0,00	0,00	0,00	105.620,59	1.062,29	6.320,88

EXTRATO CONSOLIDADO DE ATIVOS

Ativo	Saldo Anterior	Aplicações	Resgates	Amortização	Saldo	Resultado Financ. Mês (R\$)	Resultado Financ. Ano (R\$)
NTN-B 150840 (5,790000%)	10.337.086,60	0,00	0,00	0,00	10.439.808,93	102.722,33	1.057.917,68
NTN-B 150840 (5,820000%)	543.905,87	0,00	0,00	0,00	549.323,79	5.417,92	55.813,08
NTN-B 150840 (6,030000%)	17.765,87	0,00	0,00	0,00	17.945,80	179,93	1.057,01
NTN-B 150850 (5,630000%)	2.089.102,71	0,00	0,00	0,00	2.109.596,57	20.493,86	179.755,73
NTN-B 150850 (5,640000%)	19.468.676,34	0,00	0,00	0,00	19.659.816,91	191.140,57	1.965.331,77
NTN-B 150850 (5,660000%)	8.459.412,63	0,00	0,00	0,00	8.542.600,65	83.188,02	855.518,79
NTN-B 150850 (5,670000%)	22.853.561,25	0,00	0,00	0,00	23.078.480,19	224.918,94	2.313.329,94
NTN-B 150850 (5,730000%)	5.943.257,04	0,00	0,00	0,00	6.002.032,97	58.775,93	452.843,06
NTN-B 150850 (5,770000%)	7.685.208,39	0,00	0,00	0,00	7.761.484,97	76.276,58	576.620,32
NTN-B 150850 (5,820000%)	5.465.223,47	0,00	0,00	0,00	5.519.663,25	54.439,78	560.737,67
NTN-B 150850 (5,930000%)	6.550.793,61	0,00	0,00	0,00	6.616.619,72	65.826,11	678.724,90
NTN-B 150850 (6,070000%)	1.728.676,43	0,00	0,00	0,00	1.746.239,34	17.562,91	103.231,91
NTN-B 150850 (6,190000%)	2.657.133,82	0,00	0,00	0,00	2.684.382,55	27.248,73	92.627,34
NTN-B 150850 (6,320000%)	2.379.275,06	0,00	0,00	0,00	2.403.919,44	24.644,38	132.697,53
NTN-B 150850 (6,350000%)	10.221.235,77	0,00	0,00	0,00	10.327.349,51	106.113,74	328.766,89
NTN-B 150850 (6,600000%)	2.134.205,68	0,00	0,00	0,00	2.156.784,31	22.578,63	24.401,31
	183.278.451,25	0,00	0,00	0,00	185.103.724,18	1.825.272,93	16.719.273,57

Artigo 7º I, Alínea b (Fundos 100% Títulos Públicos)

Ativo	Saldo Anterior	Aplicações	Resgates	Amortização	Saldo	Resultado Financ. Mês (R\$)	Resultado Financ. Ano (R\$)
FI CAIXA BRASIL IRF M 1 TÍTULOS PÚBLICOS RF	9.979.979,54	1.093.887,15	-750.000,00	0,00	10.393.262,24	69.395,55	1.476.468,77
	9.979.979,54	1.093.887,15	-750.000,00	0,00	10.393.262,24	69.395,55	2.848.817,03

Artigo 7º III, Alínea a (Fundos Renda Fixa)

Ativo	Saldo Anterior	Aplicações	Resgates	Amortização	Saldo	Resultado Financ. Mês (R\$)	Resultado Financ. Ano (R\$)
BB PREV RF FLUXO FIC	1.139.122,46	0,00	0,00	0,00	1.148.431,73	9.309,27	32.571,29
BB PREV RF REF DI LP PERFIL FIC FI	21.200.018,62	0,00	0,00	0,00	21.368.899,01	168.880,39	1.009.780,64
FI CAIXA BRASIL RENDA FIXA REFERENCIADO DI LP	8.785.506,05	2.410.355,72	0,00	0,00	11.274.402,81	78.541,04	116.998,29
	31.124.647,13	2.410.355,72	0,00	0,00	33.791.733,55	256.730,70	1.263.912,96

EXTRATO CONSOLIDADO DE ATIVOS

Artigo 7º V, Alínea a (FIDC Cota Sênior)

Ativo	Saldo Anterior	Aplicações	Resgates	Amortização	Saldo	Resultado Financ. Mês (R\$)	Resultado Financ. Ano (R\$)
GGR PRIME I FUNDO DE INVESTIMENTO EM DIREITOS CREDITÓRIOS	1.359.092,71	0,00	0,00	0,00	1.350.160,54	-8.932,17	-38.021,35
	1.359.092,71	0,00	0,00	0,00	1.350.160,54	-8.932,17	-38.021,35

Artigo 9º III (Fundos de Ações - BDR Nível I)

Ativo	Saldo Anterior	Aplicações	Resgates	Amortização	Saldo	Resultado Financ. Mês (R\$)	Resultado Financ. Ano (R\$)
FIA CAIXA INSTITUCIONAL BDR NÍVEL I	28.214.183,41	0,00	0,00	0,00	29.456.862,42	1.242.679,01	8.906.232,46
	28.214.183,41	0,00	0,00	0,00	29.456.862,42	1.242.679,01	8.906.232,46

Artigo 10º I (Fundos Multimercados)

Ativo	Saldo Anterior	Aplicações	Resgates	Amortização	Saldo	Resultado Financ. Mês (R\$)	Resultado Financ. Ano (R\$)
FI CAIXA INDEXA BOLSA AMERICANA MULTIMERCADO LP	25.563.888,15	0,00	0,00	0,00	25.085.351,74	-478.536,41	4.630.484,90
	25.563.888,15	0,00	0,00	0,00	25.085.351,74	-478.536,41	4.630.484,90

Artigo 10º II (Fundo de Participação)

Ativo	Saldo Anterior	Aplicações	Resgates	Amortização	Saldo	Resultado Financ. Mês (R\$)	Resultado Financ. Ano (R\$)
W7 FIP MULTISTRATÉGIA	1.270.712,28	0,00	0,00	0,00	1.269.137,50	-1.574,78	-1.573.807,46
	1.270.712,28	0,00	0,00	0,00	1.269.137,50	-1.574,78	-1.573.807,46

Artigo 11º (Fundo de Investimento Imobiliário)

Ativo	Saldo Anterior	Aplicações	Resgates	Amortização	Proventos	Saldo	Resultado Financ. Mês (R\$)	Resultado Financ. Ano (R\$)
CARE11	632.256,80	0,00	0,00	0,00	0,00	627.740,68	-4.516,12	18.628,90
	632.256,80	0,00	0,00	0,00	0,00	627.740,68	-4.516,12	-200.302,63

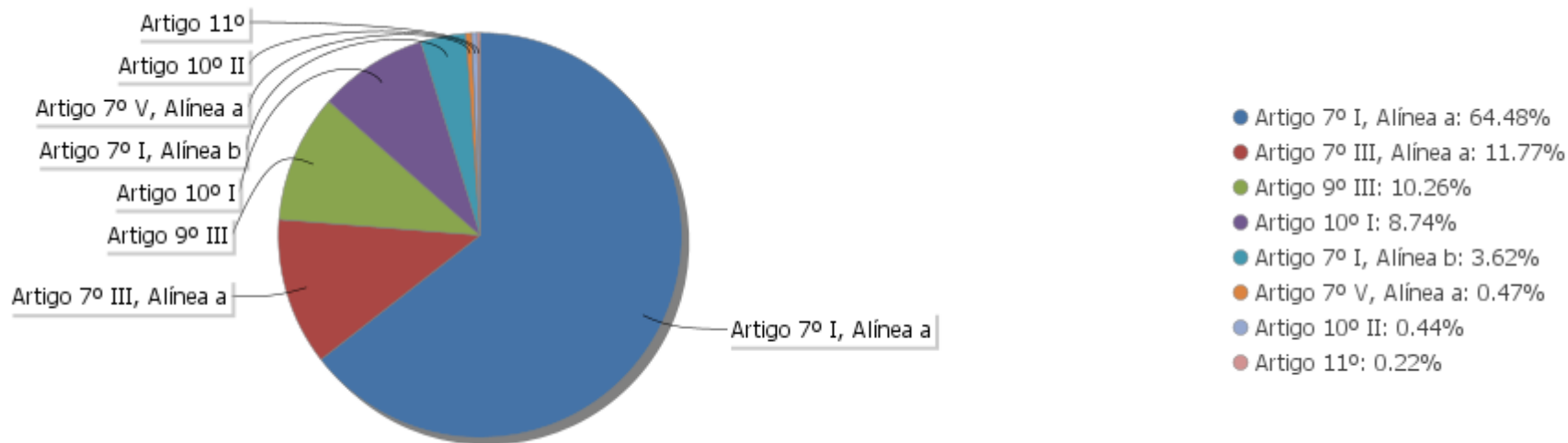
EXTRATO CONSOLIDADO DE ATIVOS

Análise de Liquidez

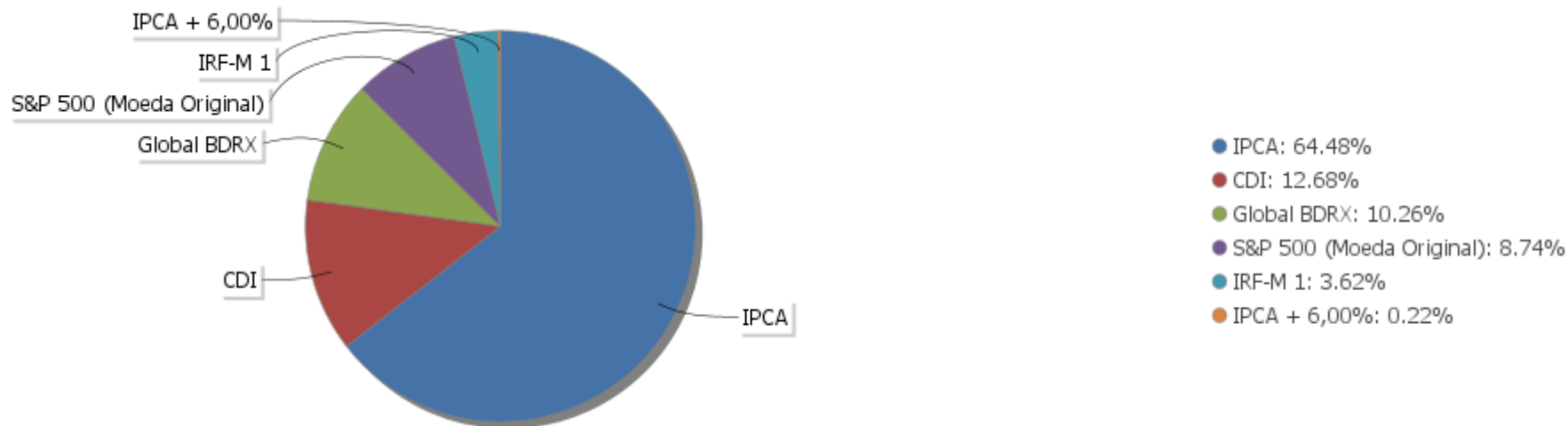
Período	Valor (R\$)	(%)	(%) Limite Mínimo P.I.	Valor Acumulado (R\$)	(%) Acum.	(%) Limite Mínimo Acum.
de 0 a 30 dias	99.354.950,63	34,61		99.354.950,63	34,61	
de 31 dias a 365 dias	0,00	0,00		99.354.950,63	34,61	
acima de 365 dias	187.723.022,22	65,39		287.077.972,85	100,00	

EXTRATO CONSOLIDADO DE ATIVOS

Alocação por Artigo

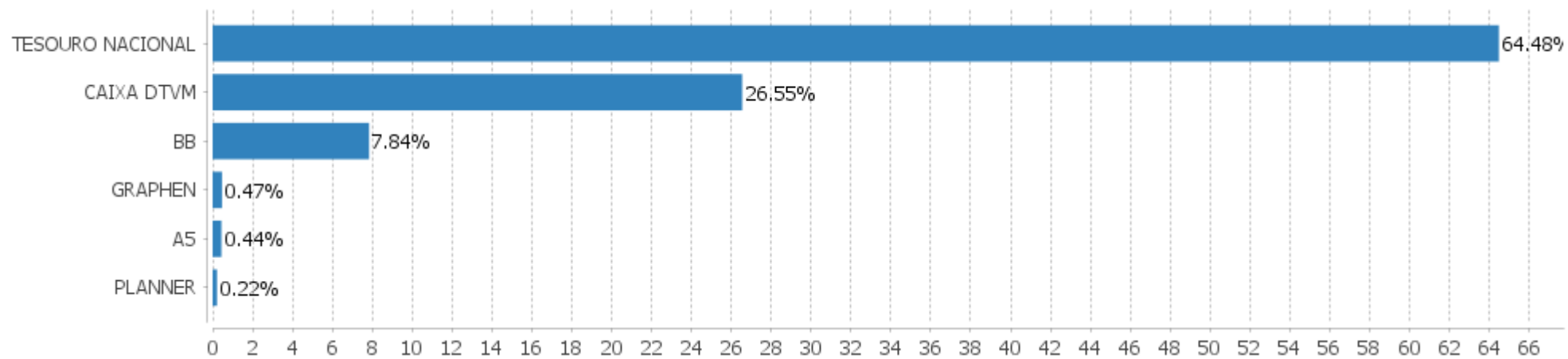


Alocação Por Estratégia



EXTRATO CONSOLIDADO DE ATIVOS

Alocação por Gestor



EXTRATO CONSOLIDADO DE ATIVOS

Rentabilidades da Carteira versus Meta Atuarial

Ano	Jan	Fev	Mar	Abr	Mai	Jun	Jul	Ago	Set	Out	Nov	Dez	Rent. Ano
2024	0,89	0,91	1,16	0,03	1,32	1,36	0,67	0,97	0,67	1,30	2,01	1,03	13,02
IPCA + 5,04%	0,85	1,20	0,55	0,81	0,87	0,60	0,83	0,41	0,85	1,01	0,76	0,93	10,14
p.p. indexador	0,04	-0,29	0,61	-0,78	0,45	0,75	-0,16	0,56	-0,18	0,29	1,25	0,09	2,89
2023	1,86	0,69	1,57	0,86	1,33	1,45	0,95	0,57	-0,03	-0,02	2,77	1,41	14,22
IPCA + 5,13%	0,97	1,20	1,17	0,97	0,67	0,34	0,54	0,69	0,66	0,66	0,68	0,96	9,92
p.p. indexador	0,89	-0,52	0,40	-0,11	0,66	1,11	0,42	-0,12	-0,69	-0,67	2,09	0,45	4,30
2022	-1,33	-0,06	2,37	-1,00	0,82	-1,40	1,40	-0,18	-0,61	1,46	0,74	0,14	2,31
IPCA + 4,95%	0,95	1,38	2,05	1,43	0,89	1,08	-0,28	0,08	0,11	0,98	0,80	1,05	11,00
p.p. indexador	-2,27	-1,43	0,32	-2,43	-0,07	-2,47	1,68	-0,26	-0,73	0,48	-0,05	-0,90	-8,69
2021	-0,51	-0,51	1,29	2,00	1,14	0,28	-0,25	-0,09	-0,91	0,03	-0,18	1,93	4,23
IPCA + 5,45%	0,67	1,24	1,42	0,73	1,28	0,98	1,43	1,34	1,61	1,68	1,38	1,22	16,03
p.p. indexador	-1,19	-1,75	-0,13	1,27	-0,14	-0,70	-1,68	-1,43	-2,52	-1,65	-1,56	0,71	-11,81
2020	0,13	-0,88	-5,49	1,11	1,81	1,72	2,31	-0,61	-1,04	0,13	2,62	2,64	4,25
IPCA + 5,88%	0,71	0,66	0,57	0,14	0,07	0,74	0,88	0,72	1,12	1,34	1,35	1,86	10,64
p.p. indexador	-0,58	-1,54	-6,06	0,97	1,74	0,98	1,43	-1,33	-2,16	-1,21	1,27	0,79	-6,39

Performance Sobre a Meta Atuarial

	Quantidade	Perc. (%)
Meses acima - Meta Atuarial	26	43,33
Meses abaixo - Meta Atuarial	34	56,67

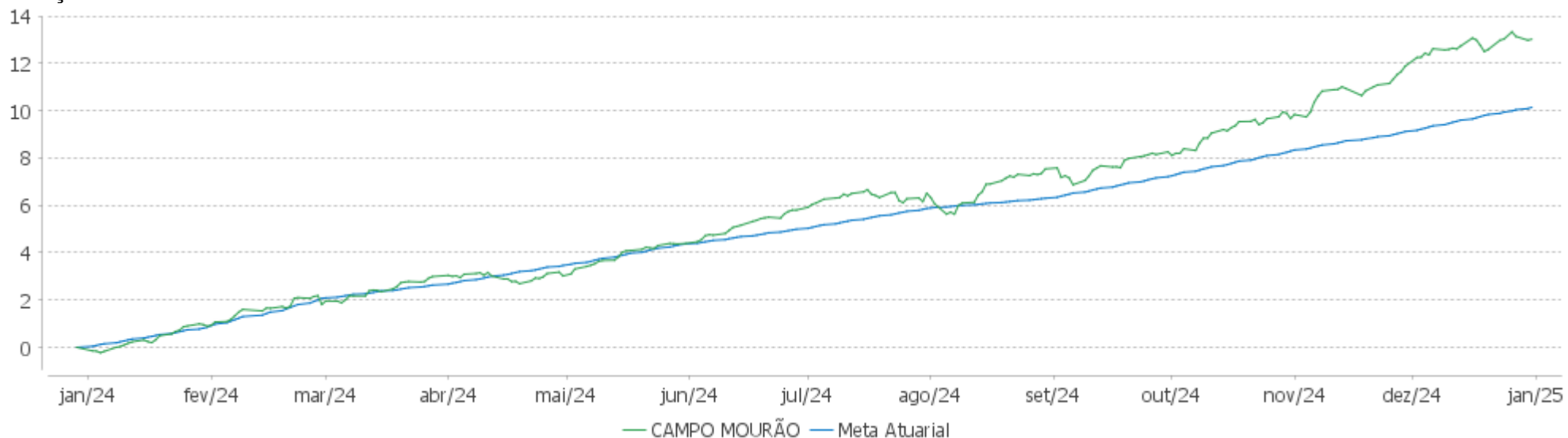
	Rentabilidade	Mês
Maior rentabilidade da Carteira	2,77	2023-11
Menor rentabilidade da Carteira	-5,49	2020-03

Relatório

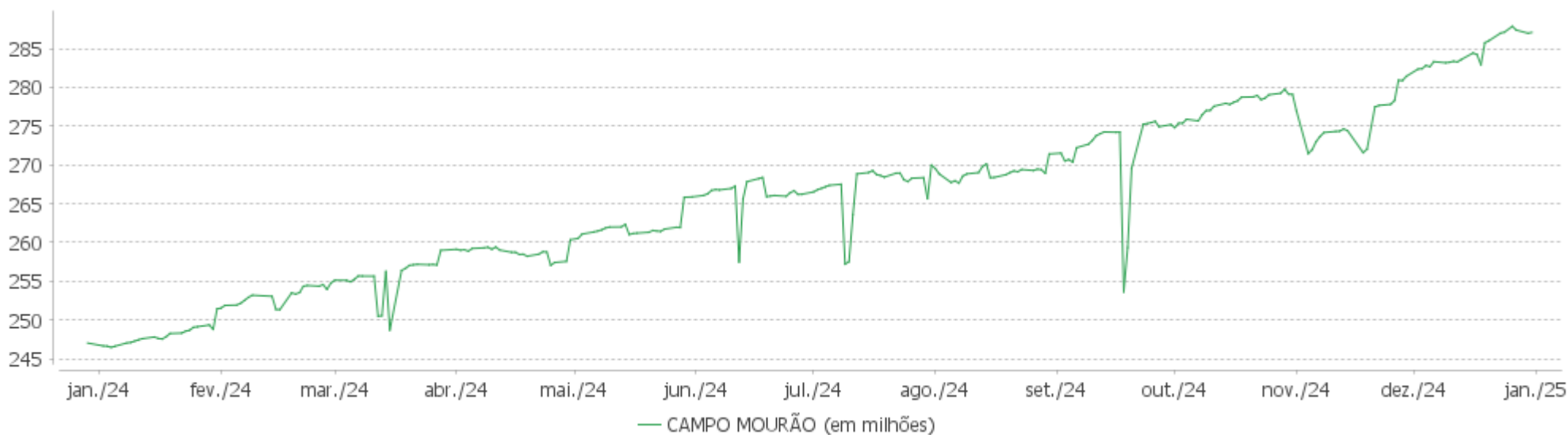
Período	Carteira	Meta Atuarial	p.p. Indx.	Volatilidade Anual
03 meses	4,40	2,73	1,67	2,35
06 meses	6,83	4,90	1,93	2,38
12 meses	13,02	10,14	2,89	1,96
24 meses	29,10	21,06	8,03	1,90
36 meses	32,08	34,38	-2,30	2,87
48 meses	37,67	55,93	-18,26	3,46
60 meses	43,52	72,52	-29,00	4,84
Desde 31/12/2019	43,52	72,52	-29,00	4,84

EXTRATO CONSOLIDADO DE ATIVOS

Evolução No Ano

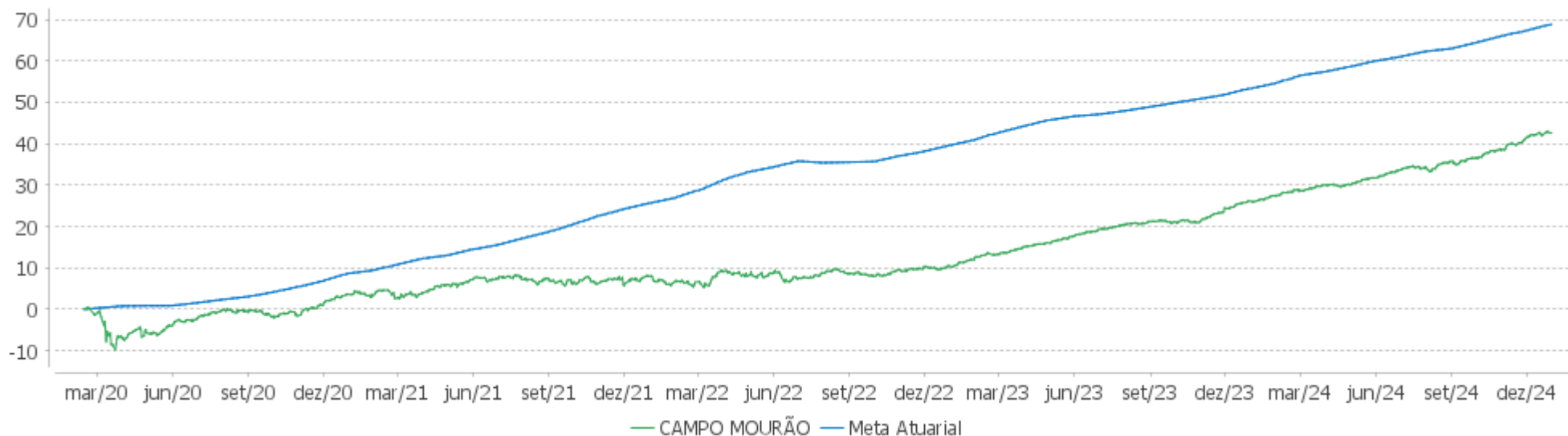


Patrimônio Líquido No Ano

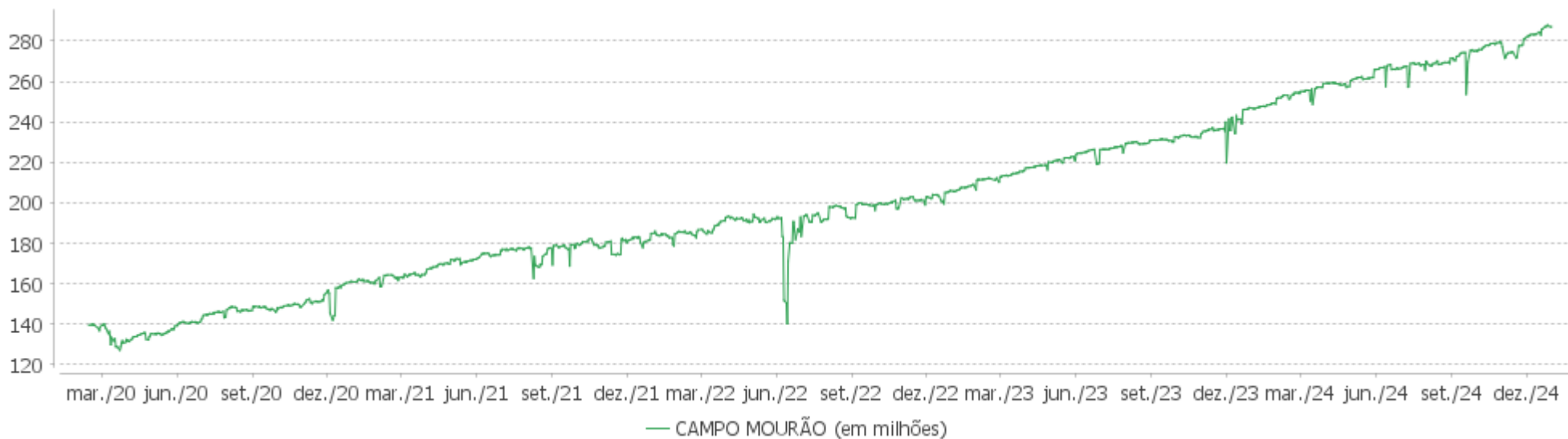


EXTRATO CONSOLIDADO DE ATIVOS

Evolução

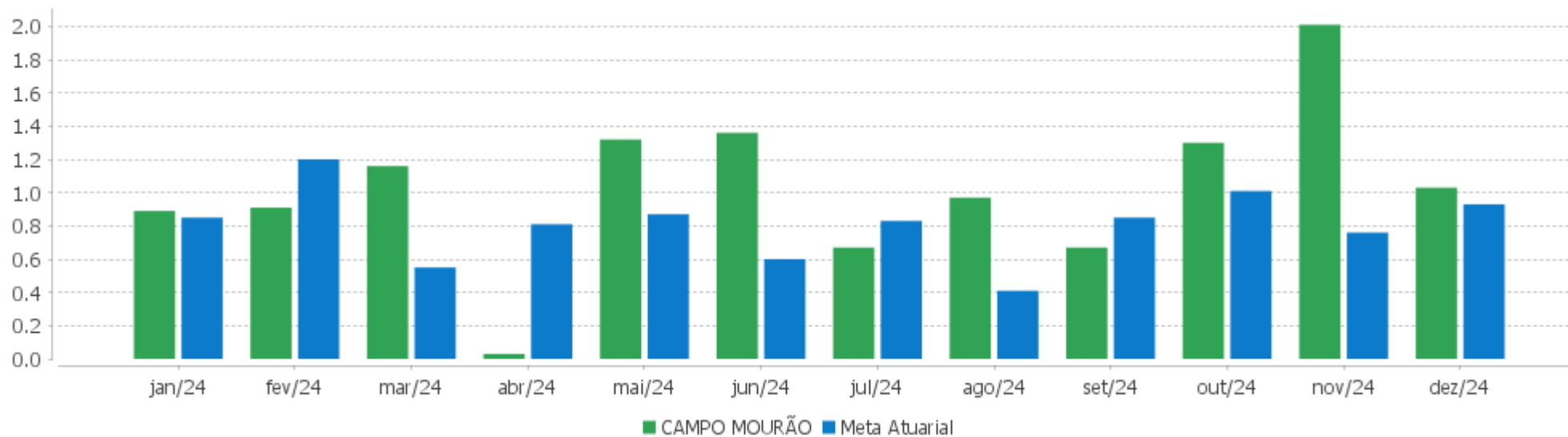


Patrimônio Líquido



EXTRATO CONSOLIDADO DE ATIVOS

Rentabilidades Mensais - 12 últimos meses



EXTRATO CONSOLIDADO DE ATIVOS

Performance dos Fundos

Fundo Variação da Estratégia	No Mês	No Ano	3 meses	6 meses	12 meses	24 meses	36 meses
NTN-B 150840 (5,790000%) Var. IPCA p.p.	0,99 0,47	11,01 6,18	2,89 1,41	5,10 2,81	11,01 6,18	23,08 13,41	37,71 21,69
NTN-B 150535 (5,750000%) Var. IPCA p.p.	0,99 0,47	10,96 6,13	2,88 1,40	5,08 2,79	10,96 6,13	22,95 13,27	37,51 21,49
NTN-B 150555 (6,070000%) Var. IPCA p.p.	1,02 0,50	11,30 6,47	2,95 1,48	5,24 2,95	11,30 6,47	23,53 13,85	
NTN-B 150850 (6,320000%) Var. IPCA p.p.	1,04 0,52	11,56 6,73	3,01 1,54	5,37 3,08	11,56 6,73		
NTN-B 150840 (5,820000%) Var. IPCA p.p.	1,00 0,48	11,04 6,21	2,89 1,42	5,12 2,83	11,04 6,21	23,15 13,48	37,83 21,81
NTN-B 150850 (5,820000%) Var. IPCA p.p.	1,00 0,48	11,04 6,21	2,89 1,42	5,12 2,83	11,04 6,21	23,22 13,54	37,91 21,89
NTN-B 150555 (5,790000%) Var. IPCA p.p.	0,99 0,47	11,01 6,18	2,89 1,41	5,10 2,81	11,01 6,18	23,17 13,49	37,81 21,79
NTN-B 150850 (6,070000%) Var. IPCA p.p.	1,02 0,50	11,30 6,47	2,95 1,48	5,24 2,95	11,30 6,47	23,53 13,85	
NTN-B 150545 (6,030000%) Var. IPCA p.p.	1,01 0,49	11,26 6,43	2,94 1,47	5,22 2,93	11,26 6,43	23,43 13,76	
NTN-B 150850 (5,730000%) Var. IPCA p.p.	0,99 0,47	10,94 6,11	2,87 1,39	5,07 2,78	10,94 6,11	22,74 13,06	
NTN-B 150545 (5,680000%) Var. IPCA p.p.	0,98 0,46	10,89 6,06	2,86 1,38	5,05 2,76	10,89 6,06	22,86 13,19	37,32 21,30
NTN-B 150850 (6,600000%) Var. IPCA p.p.	1,06 0,54	11,86 7,03	3,08 1,60	5,51 3,22	11,86 7,03		
NTN-B 150850 (5,670000%) Var. IPCA p.p.	0,98 0,46	10,88 6,05	2,86 1,38	5,04 2,75	10,88 6,05	22,87 13,19	
NTN-B 150535 (6,250000%) Var. IPCA p.p.	1,03 0,51	11,49 6,66	3,00 1,52	5,34 3,05	11,49 6,66		
NTN-B 150850 (5,770000%) Var. IPCA p.p.	0,99 0,47	10,92 6,09	2,88 1,40	5,09 2,80	10,92 6,09	22,76 13,08	
NTN-B 150850 (5,660000%) Var. IPCA p.p.	0,98 0,46	10,87 6,04	2,85 1,38	5,04 2,75	10,87 6,04	22,84 13,17	
NTN-B 150850 (6,190000%)	1,03	11,43	2,98	5,31	11,43		

EXTRATO CONSOLIDADO DE ATIVOS

Fundo Variação da Estratégia	No Mês	No Ano	3 meses	6 meses	12 meses	24 meses	36 meses
Var. IPCA p.p.	0,51	6,60	1,51	3,01	6,60		
NTN-B 150850 (5,640000%) Var. IPCA p.p.	0,98 0,46	10,85 6,02	2,85 1,37	5,03 2,74	10,85 6,02	22,80 13,12	
NTN-B 150850 (5,630000%) Var. IPCA p.p.	0,98 0,46	10,84 6,01	2,85 1,37	5,02 2,73	10,84 6,01	22,51 12,83	
NTN-B 150840 (6,030000%) Var. IPCA p.p.	1,01 0,49	11,26 6,43	2,94 1,47	5,22 2,93	11,26 6,43	23,43 13,76	
NTN-B 150850 (6,350000%) Var. IPCA p.p.	1,04 0,52	11,60 6,77	3,02 1,54	5,39 3,10	11,60 6,77		
NTN-B 150555 (5,760000%) Var. IPCA p.p.	0,99 0,47	10,97 6,14	2,88 1,40	5,09 2,80	10,97 6,14	23,10 13,42	37,69 21,67
NTN-B 150850 (5,930000%) Var. IPCA p.p.	1,00 0,48	11,15 6,32	2,92 1,44	5,17 2,88	11,15 6,32	23,48 13,80	38,34 22,32
FI CAIXA BRASIL IRF M 1 TÍTULOS PÚBLICOS RF Var. IRF-M 1 p.p.	0,69 -0,01	9,33 -0,13	2,08 -0,05	4,64 -0,10	9,33 -0,13	23,57 -0,39	38,07 -0,79
GGR PRIME I FUNDO DE INVESTIMENTO EM DIREITOS CREDITÓRIOS % do CDI	-0,66 -70,83	0,39 3,58	2,38 89,04	1,76 32,82	0,39 3,58	0,38 1,50	-6,22 -15,23
BB PREV RF REF DI LP PERFIL FIC FI % do CDI	0,80 85,86	10,88 100,04	2,56 95,76	5,36 99,72	10,88 100,04	25,27 99,72	41,04 100,46
BB PREV RF FLUXO FIC % do CDI	0,82 88,08	9,77 89,86	2,40 90,04	4,84 90,03	9,77 89,86	22,87 90,24	36,70 89,85
FI CAIXA BRASIL RENDA FIXA REFERENCIADO DI LP % do CDI	0,83 89,31	11,03 101,42	2,57 96,30	5,38 100,08	11,03 101,42	25,82 101,88	41,76 102,23
FIA CAIXA INSTITUCIONAL BDR NÍVEL I Var. Global BDRX p.p.	4,40 -0,24	68,28 -2,31	19,72 -0,45	20,62 -0,31	68,28 -2,31	110,22 -5,30	50,23 -4,83
FI CAIXA INDEXA BOLSA AMERICANA MULTIMERCADO LP Var. S&P 500 (Moeda Original) p.p.	-1,87 0,63	28,64 5,33	3,69 1,62	10,23 2,52	28,64 5,33	71,37 18,19	50,85 27,45
W7 FIP MULTIESTRATÉGIA % do CDI	-0,12 -13,36	-55,36 -509,09	-0,38 -14,17	-20,03 -372,81	-55,36 -509,09	-56,13 -221,50	-59,79 -146,36
CARE11 Var. IPCA + 6,00% p.p.	-0,71 -1,72	1,46 -9,69	-12,58 -15,54	-19,19 -24,57	1,46 -9,69	-50,71 -73,88	-49,82 -87,91
CAMPO MOURÃO Var. IPCA + 5,04% p.p.	1,03 0,09	13,02 2,89	4,40 1,67	6,83 1,93	13,02 2,89	29,10 8,14	32,08 -2,30
CDI	0,93	10,87	2,67	5,37	10,87	25,34	40,85
IBOVESPA	-4,28	-10,36	-8,75	-2,92	-10,36	9,61	14,75

EXTRATO CONSOLIDADO DE ATIVOS

Fundo Variação da Estratégia	No Mês	No Ano	3 meses	6 meses	12 meses	24 meses	36 meses
INPC + 6,00%	0,97	11,08	2,91	5,12	11,08	22,02	36,99
IPCA + 6,00%	1,01	11,15	2,97	5,39	11,15	23,17	38,09

EXTRATO CONSOLIDADO DE ATIVOS

Cotização e Taxas

Fundo	Aplicação		Resgate		Taxas	
	Cotização	Liquidação	Cotização	Liquidação	Performance	Administração
BB PREV RF FLUXO FIC	D+0	D+0	D+0	D+0		1,00
BB PREV RF REF DI LP PERFIL FIC FI	D+0	D+0	D+0	D+0		0,20
CARE11	Não se aplica	Não se aplica				
FI CAIXA BRASIL IRF M 1 TÍTULOS PÚBLICOS RF	D+0	D+0	D+0	D+0		0,20
FI CAIXA BRASIL RENDA FIXA REFERENCIADO DI LP	D+0	D+0	D+0	D+0		0,20
FI CAIXA INDEXA BOLSA AMERICANA MULTIMERCADO LP	D+0	D+0	D+0	D+1 du		1,20
FIA CAIXA INSTITUCIONAL BDR NÍVEL I	D+1 du	D+0	D+1 du	D+3 du		0,70
GGR PRIME I FUNDO DE INVESTIMENTO EM DIREITOS CREDITÓRIOS	D+0	D+0		D+1600		
W7 FIP MULTIESTRATÉGIA	Não se aplica	Não se aplica				

EXTRATO CONSOLIDADO DE ATIVOS

Indexadores

Renda Fixa

Indexador	No Mês	No Ano	3 meses	6 meses	12 meses	24 meses	36 meses	48 meses	60 meses
IRF-M 1	0,70	9,46	2,13	4,74	9,46	23,96	38,86	42,92	48,41
IRF-M 1+	-2,96	-1,81	-4,20	-2,02	-1,81	16,38	25,01	18,77	28,81
IRF-M TOTAL	-1,66	1,86	-1,97	0,34	1,86	18,67	29,15	26,57	35,05
IMA-B 5	-0,28	6,16	0,82	2,75	6,16	19,03	30,68	36,64	47,63
IMA-B 5+	-4,37	-8,63	-6,17	-3,78	-8,63	8,98	12,58	5,20	10,99
IMA-B TOTAL	-2,62	-2,44	-3,23	-1,36	-2,44	13,22	20,43	18,91	26,53
IMA-GERAL TOTAL	-0,59	5,10	0,10	2,61	5,10	20,65	32,31	33,58	40,70
IDKA 2	-0,24	5,84	0,79	2,55	5,84	18,67	29,76	36,21	47,96
IDKA 20	-8,35	-20,91	-12,95	-10,03	-20,91	0,55	-1,38	-15,68	-13,82
CDI	0,93	10,87	2,67	5,37	10,87	25,34	40,85	47,04	51,11

Renda Variável

Indexador	No Mês	No Ano	3 meses	6 meses	12 meses	24 meses	36 meses	48 meses	60 meses
IBOVESPA	-4,28	-10,36	-8,75	-2,92	-10,36	9,61	14,75	1,06	4,01
IBRX 100	-4,38	-9,71	-8,59	-2,71	-9,71	9,50	13,89	1,17	4,71
IBRX 50	-4,02	-8,13	-7,92	-2,14	-8,13	10,30	16,61	4,32	8,10
SMALL CAP	-7,83	-25,03	-13,16	-11,95	-25,03	-12,20	-25,42	-37,50	-37,91
Índice Consumo - ICON	-7,28	-22,56	-12,77	-9,92	-22,56	-17,15	-38,16	-54,30	-53,93
Índice Dividendos - IDIV	-4,89	-2,62	-6,59	0,81	-2,62	23,51	39,14	30,22	28,91

EXTRATO CONSOLIDADO DE ATIVOS

Investimentos Estruturados

Indexador	No Mês	No Ano	3 meses	6 meses	12 meses	24 meses	36 meses	48 meses	60 meses
S&P 500	-0,26	57,72	16,01	19,99	57,72	81,80	36,93	86,59	179,68

Investimentos Imobiliários

Indexador	No Mês	No Ano	3 meses	6 meses	12 meses	24 meses	36 meses	48 meses	60 meses
IFIX	-0,67	-5,89	-5,74	-6,90	-5,89	8,69	11,11	8,58	-2,54

Investimentos no Exterior

Indexador	No Mês	No Ano	3 meses	6 meses	12 meses	24 meses	36 meses	48 meses	60 meses
MSCI ACWI	-0,22	48,02	12,27	16,86	48,02	64,93	23,68	55,12	128,67

Indicadores Econômicos

Indexador	No Mês	No Ano	3 meses	6 meses	12 meses	24 meses	36 meses	48 meses	60 meses
IPCA	0,52	4,83	1,48	2,29	4,83	9,68	16,02	27,69	33,46
INPC	0,48	4,77	1,43	2,04	4,77	8,65	15,10	26,79	33,70
IGPM	0,94	6,54	3,80	5,38	6,54	3,15	8,77	28,11	57,76
SELIC	0,93	10,87	2,67	5,37	10,87	25,34	40,85	47,04	51,11

Meta Atuarial

Indexador	No Mês	No Ano	3 meses	6 meses	12 meses	24 meses	36 meses	48 meses	60 meses
IPCA + 4,00%	0,85	9,04	2,48	4,36	9,04	18,59	30,45	49,29	62,25
IPCA + 5,00%	0,93	10,09	2,72	4,88	10,09	20,87	34,23	55,09	70,17
IPCA + 5,50%	0,97	10,62	2,84	5,13	10,62	22,02	36,15	58,05	74,24
IPCA + 5,89%	1,00	11,03	2,94	5,33	11,03	22,92	37,66	60,40	77,48
IPCA + 6,00%	1,01	11,15	2,97	5,39	11,15	23,17	38,09	61,06	78,40
INPC + 4,00%	0,81	8,98	2,43	4,10	8,98	17,48	29,41	48,24	62,54
INPC + 6,00%	0,97	11,08	2,91	5,12	11,08	22,02	36,99	59,92	78,71

EXTRATO CONSOLIDADO DE ATIVOS

Curva x Mercado

Ativo	Financeiro Curva (R\$)	Taxa Curva (%)	Financeiro Mercado (R\$)	Taxa Mercado (%)	Diferença (R\$)
NTN-B 150535 (5,750000%)	600.558,62	5,750000	523.380,47	7,652000	-77.178,15
NTN-B 150535 (6,250000%)	8.269.753,12	6,250000	7.476.863,80	7,652000	-792.889,32
NTN-B 150545 (5,680000%)	11.047.581,05	5,680000	9.145.947,92	7,401600	-1.901.633,13
NTN-B 150545 (6,030000%)	35.389,52	6,030000	30.486,49	7,401600	-4.903,03
NTN-B 150555 (5,760000%)	44.348.378,73	5,760000	35.726.468,13	7,441800	-8.621.910,60
NTN-B 150555 (5,790000%)	11.080.393,65	5,790000	8.963.046,86	7,441800	-2.117.346,79
NTN-B 150555 (6,070000%)	105.620,59	6,070000	88.743,04	7,441800	-16.877,55
NTN-B 150840 (5,790000%)	10.439.808,93	5,790000	9.051.660,32	7,314700	-1.388.148,61
NTN-B 150840 (5,820000%)	549.323,79	5,820000	477.660,18	7,314700	-71.663,61
NTN-B 150840 (6,030000%)	17.945,80	6,030000	15.922,01	7,314700	-2.023,79
NTN-B 150850 (5,630000%)	2.109.596,57	5,630000	1.694.515,21	7,461500	-415.081,36
NTN-B 150850 (5,640000%)	19.659.816,91	5,640000	15.811.699,64	7,461500	-3.848.117,27
NTN-B 150850 (5,660000%)	8.542.600,65	5,660000	6.888.002,46	7,461500	-1.654.598,19
NTN-B 150850 (5,670000%)	23.078.480,19	5,670000	18.632.103,50	7,461500	-4.446.376,69
NTN-B 150850 (5,730000%)	6.002.032,97	5,730000	4.882.634,65	7,461500	-1.119.398,32
NTN-B 150850 (5,770000%)	7.761.484,97	5,770000	6.349.699,57	7,461500	-1.411.785,40
NTN-B 150850 (5,820000%)	5.519.663,25	5,820000	4.541.456,76	7,461500	-978.206,49
NTN-B 150850 (5,930000%)	6.616.619,72	5,930000	5.519.500,04	7,461500	-1.097.119,68
NTN-B 150850 (6,070000%)	1.746.239,34	6,070000	1.482.228,38	7,461500	-264.010,96
NTN-B 150850 (6,190000%)	2.684.382,55	6,190000	2.312.427,90	7,461500	-371.954,65
NTN-B 150850 (6,320000%)	2.403.919,44	6,320000	2.103.930,30	7,461500	-299.989,14
NTN-B 150850 (6,350000%)	10.327.349,51	6,350000	9.071.540,93	7,461500	-1.255.808,58
NTN-B 150850 (6,600000%)	2.156.784,31	6,600000	1.952.295,69	7,461500	-204.488,62

EXTRATO CONSOLIDADO DE ATIVOS

Movimentações

APR	Data	Ativo	Aplicação	Resgate	Quantidade	Valor Cota
554	18/12/2024	FI CAIXA BRASIL IRF M 1 TÍTULOS PÚBLICOS RF	0,00	700.000,00	189.660,52213200	3,6908050000
551	18/12/2024	FI CAIXA BRASIL IRF M 1 TÍTULOS PÚBLICOS RF	0,00	50.000,00	13.547,18040600	3,6908050000
552	19/12/2024	FI CAIXA BRASIL IRF M 1 TÍTULOS PÚBLICOS RF	92.250,38	0,00	24.970,28075100	3,6944070000
553	19/12/2024	FI CAIXA BRASIL IRF M 1 TÍTULOS PÚBLICOS RF	794.228,36	0,00	214.981,28387000	3,6944070000
549	19/12/2024	FI CAIXA BRASIL RENDA FIXA REFERENCIADO DI LP	2.410.355,72	0,00	435.762,41111300	5,5313530000
550	19/12/2024	FI CAIXA BRASIL IRF M 1 TÍTULOS PÚBLICOS RF	207.408,41	0,00	56.141,19126500	3,6944070000
Total			3.504.242,87	750.000,00		

EXTRATO CONSOLIDADO DE ATIVOS

Análise de Risco

Horizonte: 21 dias / Nível de Confiança: 95,0%

Value-At-Risk (R\$): 3.113.394,28

Value-At-Risk: 1,08%

	Volatilidade ⁽¹⁾	VaR ⁽²⁾	Limite ⁽⁵⁾	CVaR ⁽³⁾	Sharpe	Rent.	Valor(R\$)	% Carteira
Artigo 7º	0,50	0,06		0,00	0,03	0,94	230.638.880,51	80,34
Artigo 9º	19,30	7,52		0,72	0,18	4,40	29.456.862,42	10,26
Artigo 10º	13,19	4,90		0,36	-0,21	-1,79	26.354.489,24	9,18
Artigo 11º	66,24	18,06		0,00	-0,02	-0,71	627.740,68	0,22
CAMPO MOURÃO	2,72	1,08		1,08	0,04	1,03	287.077.972,85	100,00

Renda Fixa

Value-At-Risk: 0,06%

Artigo 7º I, Alínea a

Ativo	Volatilidade ⁽¹⁾	VaR ⁽²⁾	CVaR ⁽³⁾	BVaR ⁽⁴⁾	Sharpe	Rent.	Valor(R\$)	% Carteira
NTN-B 150535 (5,750000%)	4,75	0,08	0,00	0,12	0,01	0,99	600.558,62	0,21
NTN-B 150535 (6,250000%)	4,94	0,08	0,00	0,12	0,02	1,03	8.269.753,12	2,88
NTN-B 150840 (5,790000%)	4,77	0,08	0,00	0,12	0,01	0,99	10.439.808,93	3,64
NTN-B 150840 (5,820000%)	0,21	0,08	0,00	0,10	0,33	1,00	549.323,79	0,19
NTN-B 150840 (6,030000%)	0,21	0,08	0,00	0,10	0,41	1,01	17.945,80	0,01
NTN-B 150545 (5,680000%)	0,21	0,08	0,00	0,10	0,27	0,98	11.047.581,05	3,85
NTN-B 150545 (6,030000%)	0,21	0,08	0,00	0,10	0,41	1,01	35.389,52	0,01
NTN-B 150850 (5,630000%)	0,21	0,08	0,00	0,10	0,25	0,98	2.109.596,57	0,73
NTN-B 150850 (5,640000%)	0,21	0,08	0,00	0,10	0,26	0,98	19.659.816,91	6,85
NTN-B 150850 (5,660000%)	0,21	0,08	0,00	0,10	0,27	0,98	8.542.600,65	2,98
NTN-B 150850 (5,670000%)	0,21	0,08	0,00	0,10	0,27	0,98	23.078.480,19	8,04
NTN-B 150850 (5,730000%)	0,21	0,08	0,00	0,10	0,29	0,99	6.002.032,97	2,09
NTN-B 150850 (5,770000%)	0,35	0,19	0,00	0,19	0,19	0,99	7.761.484,97	2,70
NTN-B 150850 (5,820000%)	0,21	0,08	0,00	0,10	0,33	1,00	5.519.663,25	1,92
NTN-B 150850 (5,930000%)	0,21	0,08	0,00	0,10	0,37	1,00	6.616.619,72	2,30
NTN-B 150850 (6,070000%)	0,21	0,08	0,00	0,10	0,42	1,02	1.746.239,34	0,61

EXTRATO CONSOLIDADO DE ATIVOS

Ativo	Volatilidade ⁽¹⁾	VaR ⁽²⁾	CVaR ⁽³⁾	BVaR ⁽⁴⁾	Sharpe	Rent.	Valor(R\$)	% Carteira
NTN-B 150850 (6,190000%)	0,21	0,08	0,00	0,10	0,47	1,03	2.684.382,55	0,94
NTN-B 150850 (6,320000%)	0,21	0,08	0,00	0,10	0,52	1,04	2.403.919,44	0,84
NTN-B 150850 (6,350000%)	0,21	0,08	0,00	0,10	0,53	1,04	10.327.349,51	3,60
NTN-B 150850 (6,600000%)	0,21	0,08	0,00	0,10	0,62	1,06	2.156.784,31	0,75
NTN-B 150555 (5,760000%)	0,21	0,08	0,00	0,10	0,30	0,99	44.348.378,73	15,45
NTN-B 150555 (5,790000%)	0,21	0,08	0,00	0,10	0,31	0,99	11.080.393,65	3,86
NTN-B 150555 (6,070000%)	0,21	0,08	0,00	0,10	0,42	1,02	105.620,59	0,04
Sub-total	0,55	0,08	0,00		0,12	1,00	185.103.724,18	64,48

Artigo 7º I, Alínea b

Ativo	Volatilidade ⁽¹⁾	VaR ⁽²⁾	CVaR ⁽³⁾	BVaR ⁽⁴⁾	Sharpe	Rent.	Valor(R\$)	% Carteira
FI CAIXA BRASIL IRF M 1 TÍTULOS PÚBLICOS RF	0,48	0,22	-0,00	0,01	-0,49	0,69	10.393.262,24	3,62
Sub-total	0,48	0,22	-0,00		-0,49	0,69	10.393.262,24	3,62

Artigo 7º III, Alínea a

Ativo	Volatilidade ⁽¹⁾	VaR ⁽²⁾	CVaR ⁽³⁾	BVaR ⁽⁴⁾	Sharpe	Rent.	Valor(R\$)	% Carteira
BB PREV RF FLUXO FIC	0,08	0,02	-0,00	0,03	-1,46	0,82	1.148.431,73	0,40
BB PREV RF REF DI LP PERFIL FIC FI	0,12	0,04	0,00	0,05	-1,14	0,80	21.368.899,01	7,44
FI CAIXA BRASIL RENDA FIXA REFERENCIADO DI LP	0,13	0,03	-0,00	0,04	-0,76	0,83	11.274.402,81	3,93
Sub-total	0,11	0,03	0,00		-1,08	0,81	33.791.733,55	11,77

Artigo 7º V, Alínea a

Ativo	Volatilidade ⁽¹⁾	VaR ⁽²⁾	CVaR ⁽³⁾	BVaR ⁽⁴⁾	Sharpe	Rent.	Valor(R\$)	% Carteira
GGR PRIME I FUNDO DE INVESTIMENTO EM DIREITOS CREDITÓRIOS	2,28	0,09	0,00	0,09	-0,69	-0,66	1.350.160,54	0,47
Sub-total	2,28	0,09	0,00		-0,69	-0,66	1.350.160,54	0,47

Investimentos no Exterior

Value-At-Risk: 7,52%

Artigo 9º III

EXTRATO CONSOLIDADO DE ATIVOS

Ativo	Volatilidade ⁽¹⁾	VaR ⁽²⁾	CVaR ⁽³⁾	BVaR ⁽⁴⁾	Sharpe	Rent.	Valor(R\$)	% Carteira
FIA CAIXA INSTITUCIONAL BDR NÍVEL I	19,30	7,52	0,72	1,27	0,18	4,40	29.456.862,42	10,26
Sub-total	19,30	7,52	0,72		0,18	4,40	29.456.862,42	10,26

Investimentos Estruturados

Value-At-Risk: 4,90%

Artigo 10º I

Ativo	Volatilidade ⁽¹⁾	VaR ⁽²⁾	CVaR ⁽³⁾	BVaR ⁽⁴⁾	Sharpe	Rent.	Valor(R\$)	% Carteira
FI CAIXA INDEXA BOLSA AMERICANA MULTIMERCADO LP	13,84	5,15	0,36	1,16	-0,20	-1,87	25.085.351,74	8,74
Sub-total	13,84	5,15	0,36		-0,20	-1,87	25.085.351,74	8,74

Artigo 10º II

Ativo	Volatilidade ⁽¹⁾	VaR ⁽²⁾	CVaR ⁽³⁾	BVaR ⁽⁴⁾	Sharpe	Rent.	Valor(R\$)	% Carteira
W7 FIP MULTIESTRATÉGIA	0,43	0,03	0,00	0,04	-2,45	-0,12	1.269.137,50	0,44
Sub-total	0,43	0,03	0,00		-2,45	-0,12	1.269.137,50	0,44

Fundos Imobiliários

Value-At-Risk: 18,06%

Artigo 11º

Ativo	Volatilidade ⁽¹⁾	VaR ⁽²⁾	CVaR ⁽³⁾	BVaR ⁽⁴⁾	Sharpe	Rent.	Valor(R\$)	% Carteira
CARE11	66,24	18,06	0,00	18,06	-0,02	-0,71	627.740,68	0,22
Sub-total	66,24	18,06	0,00		-0,02	-0,71	627.740,68	0,22

(1) Volatilidade anualizada do ativo no período (%)

(2) VaR (Value-at-Risk): 21 dias com 95% de confiança (%)

(3) Component VaR: contribuição no risco da carteira (%)

(4) BVaR (Benchmark-Value at Risk): 21 dias com 95% de confiança (%)

(5) Limite Política de Investimentos (%)

EXTRATO CONSOLIDADO DE ATIVOS

Observações

-Referente ao mês de dezembro de 2024, vale observar que:

- O Instituto está com 10,26% do patrimônio total alocado no Artigo 9º III, percentual este superior ao limite máximo estabelecido na Política de Investimentos;
- O Instituto está com 10,26% do patrimônio total alocado no Artigo 9º III, percentual este superior ao permitido na Resolução CMN nº 4.963 de 25 de novembro de 2021;
- O Instituto está com 10,26% do patrimônio total alocado no Investimentos no Exterior, percentual este superior ao permitido na Resolução CMN nº 4.963 de 25 de novembro de 2021;
- O fundo GGR PRIME I FUNDO DE INVESTIMENTO EM DIREITOS CREDITÓRIOS não está aderente à Resolução CMN nº 4.963 de 25 de novembro de 2021;
- O fundo W7 FIP MULTISTRATÉGIA não está aderente à Resolução CMN nº 4.963 de 25 de novembro de 2021;
- O fundo CARE11 não está aderente à Resolução CMN nº 4.963 de 25 de novembro de 2021.

EXTRATO CONSOLIDADO DE ATIVOS

Observações